

# VIETNAM DAILY

## [Điểm nhấn thị trường]

TTCK Việt Nam tăng điểm dưới sự dẫn dắt của nhóm cổ phiếu bán lẻ và sản xuất nhựa – hoá chất với thanh khoản tăng. Khối ngoại bán ròng 2,317 tỷ đồng, tập trung tại HDB (0.00%), FPT (+0.65%), STB (0.17%).

## [Hợp đồng tương lai/Quỹ ETF]

Khối ngoại mua ròng 720 HĐTL VN30F2407 và đang duy trì vị thế mua lũy kế 21,642 hợp đồng. Khối tự doanh CTCK mua ròng 3,881 hợp đồng nhưng đang duy trì vị thế bán lũy kế 13,837 hợp đồng.

## [Quan điểm đầu tư]

NĐT được khuyến nghị bán chốt lời từng phần các vị thế trading đã mở, hạ tỷ trọng quay lại mức an toàn khi chỉ số tiếp cận các ngưỡng kháng cự

08/07/2024

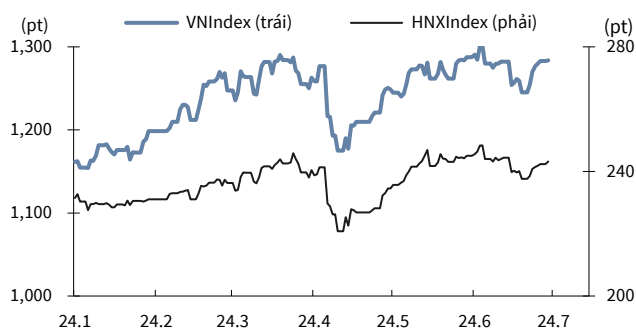
	Chỉ số	Thay đổi (%, bp)
VNIndex	1,283.56	+0.04
VN30	1,315.83	-0.03
HĐTL VN30F1M	1,314.00	-0.17
HNXIndex	243.15	+0.35
HNX30	535.05	+0.64
UPCoM	98.58	+0.33
USD/VND	25,420	+0.01
Lợi suất TPCP 10 năm (%)	2.78	+1
Lãi suất qua đêm (%)	4.79	+16
Dầu (WTI, \$)	82.24	-1.11
Vàng (LME, \$)	2,371.85	-0.85



# Tổng quan thị trường

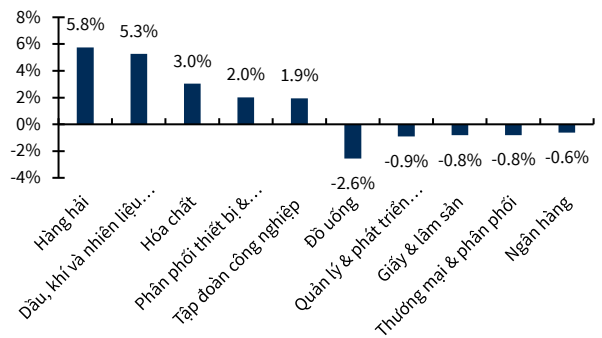
Chỉ số, nhóm ngành, khối ngoại và phái sinh

## VNIndex & HNXIndex



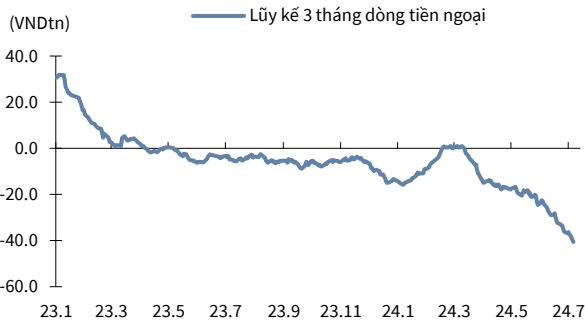
Nguồn: Bloomberg, KB Securities Vietnam

## Biến động nhóm ngành



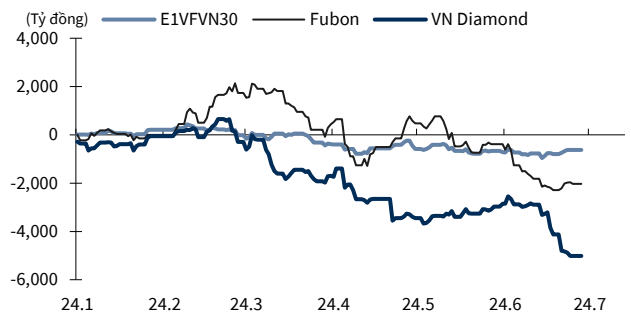
Nguồn: Bloomberg, KB Securities Vietnam

## Giá trị mua ròng khối ngoại lũy kế 3 tháng



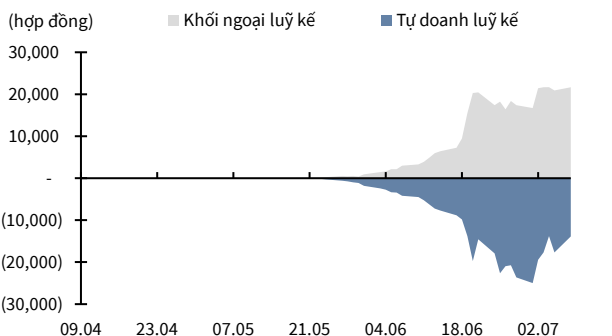
Nguồn: Bloomberg, KB Securities Vietnam

## Biến động tổng tài sản các quỹ ETF lớn



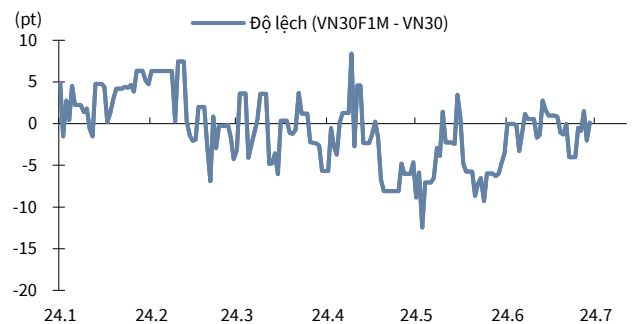
Nguồn: FiinPro, KB Securities Vietnam

## Mua/bán lũy kế HĐTL VN30F1M của tự doanh & NĐTNN



Nguồn: Bloomberg, KB Securities Vietnam

## Độ lệch HĐTL VN30F1M so với VN30



Nguồn: Bloomberg, KB Securities Vietnam

# Quan điểm kỹ thuật

## Xu hướng & Hành động

### Chỉ số VNIndex



Nguồn: Trading View, KB Securities Vietnam

Chỉ báo	Nhận định xu hướng	Hành động
Xanh đậm	Khả năng tăng điểm cao	Mua mạnh
Xanh nhạt	Khả năng tăng điểm vừa phải	Mua từng phần
Vàng	Xu hướng trung tính	Quan sát
Cam	Khả năng giảm điểm vừa phải	Bán từng phần
Đỏ	Khả năng giảm điểm cao	Bán mạnh

### Ngưỡng kỹ thuật

Kháng cự xa: 1320 (+-10)

Kháng cự gần: 1290 (+-5)

Hỗ trợ gần: 125x

Hỗ trợ xa: 1220 (+-10)

VNIndex hình thành mẫu nến rút chân với khối lượng giao dịch gia tăng, cho thấy lực cầu đã có sự chủ động bắt đáy hơn khi chỉ số chịu áp lực trong phiên. Mặc dù nhóm cổ phiếu vốn hóa lớn vẫn đang giữ nhịp chính cho thị trường, dòng tiền tạm thời vẫn chưa có sự lan tỏa rộng và rủi ro đảo chiều vẫn đang hiện hữu khi chỉ số tiến lên vùng cản gần.

NDT được khuyến nghị bán chốt lời từng phần các vị thế trading đã mở, hạ tỷ trọng quay lại mức an toàn khi chỉ số tiếp cận các ngưỡng kháng cự.

# Thống kê thị trường

## HSX – Top 5 cổ phiếu mua/bán ròng khối ngoại

Mã	Thay đổi (%)	Sở hữu nước ngoài (%)	Mua ròng (Tỷ VND)
NLG	2.3%	48.4%	98.3
SSI	0.7%	43.2%	64.3
BID	0.0%	17.1%	56.6
HVN	6.3%	7.1%	39.8
GMD	2.0%	47.8%	35.3

Mã	Thay đổi (%)	Sở hữu nước ngoài (%)	Bán ròng (Tỷ VND)
FPT	2.1%	40.0%	-270.7
VRE	-2.1%	25.5%	-156.0
HPG	-0.2%	24.6%	-92.3
VHM	0.0%	16.0%	-65.8
VPB	0.5%	26.7%	-56.9

Nguồn: FiinPro, KB Securities Vietnam

## HNX – Top 5 cổ phiếu mua/bán ròng khối ngoại

Mã	Thay đổi (%)	Sở hữu nước ngoài (%)	Mua ròng (Tỷ VND)
PVS	0.5%	21.2%	48.6
LAS	3.5%	3.2%	4.9
MBS	2.2%	2.9%	2.9
VGS	1.1%	1.4%	1.3
VCS	0.4%	2.2%	0.7

Ticker	Thay đổi (%)	Sở hữu nước ngoài (%)	Bán ròng (Tỷ VND)
DTD	0.0%	4.7%	-5.7
BVS	-0.2%	5.8%	-3.2
IDC	0.0%	24.3%	-3.2
TIG	4.0%	9.7%	-1.5
NTP	5.0%	17.5%	-1.0

Nguồn: FiinPro, KB Securities Vietnam

## Nhóm ngành – Top 5 nhóm ngành tăng/giảm trong tuần

5 ngành diễn biến tích cực nhất	Thay đổi (%)	Mã tiêu biểu
Dầu, khí và nhiên liệu tiêu hao	12.5%	PLX, PGC, CNG, GSP
Hàng hải	12.5%	VSC, VOS, SKG, VTO
Phân phối thiết bị & dịch vụ y tế	11.4%	TNH, JVC, VMD
Công nghệ	8.4%	FPT, CMG, ELC
Hóa chất	5.7%	GVR, DGC, DPM, DCM

5 ngành diễn biến tiêu cực nhất	Thay đổi (%)	Mã tiêu biểu
Đồ uống	-6.7%	SAB, BHN, SMB, SCD
Bao bì & đóng gói	-1.3%	TDP, SVI, MCP, TPC
Nước	-0.8%	BWE, TDM, SII, CLW
Dược	-0.1%	DHG, IMP, TRA, DBD
Sản phẩm xây dựng	0.0%	VGC, BMP, SHI, DAG

Nguồn: FiinPro, KB Securities Vietnam

## Nhóm ngành – Top 5 tăng/giảm trong tháng

5 ngành diễn biến tích cực nhất	Thay đổi (%)	Mã tiêu biểu
Phân phối thiết bị & dịch vụ y tế	32.6%	TNH, JVC, VMD
Hàng hải	15.2%	VSC, VOS, SKG, VTO
Công nghệ	13.9%	FPT, CMG, ELC
Dầu, khí và nhiên liệu tiêu hao	9.6%	PLX, PGC, CNG, GSP
Bán lẻ hàng chuyên dụng	8.2%	MWG, FRT, CTF, HAX

5 ngành diễn biến tiêu cực nhất	Thay đổi (%)	Mã tiêu biểu
Đồ uống	-13.2%	SAB, BHN, SMB, SCD
Sản phẩm xây dựng	-7.7%	VGC, BMP, SHI, DAG
Chứng khoán	-5.8%	SSI, VND, HCM, VCI
Quản lý & phát triển bất động sản	-4.0%	VHM, VIC, NVL, BCM
Dược	-3.4%	DHG, IMP, TRA, DBD

Nguồn: FiinPro, KB Securities Vietnam

## KHỐI PHÂN TÍCH CÔNG TY CHỨNG KHOÁN KB VIỆT NAM

---

**Nguyễn Xuân Bình – Giám đốc phân tích**  
binhnx@kbsec.com.vn

**Khối phân tích**  
research@kbsec.com.vn

### **Ngân hàng, Bảo hiểm & Chứng khoán**

**Nguyễn Anh Tùng – Trưởng nhóm**  
tungna@kbsec.com.vn

### **Vĩ mô & Chiến lược đầu tư**

**Trần Đức Anh – Giám đốc Vĩ mô & Chiến lược đầu tư**  
anhhd@kbsec.com.vn

**Phạm Phương Linh – Chuyên viên phân tích**  
linhpp@kbsec.com.vn

**Vũ Thu Uyên – Chuyên viên phân tích**  
uyenvt@kbsec.com.vn

### **Bất động sản, Xây dựng & Vật liệu xây dựng**

**Phạm Hoàng Bảo Nga – Trưởng nhóm**  
ngaphb@kbsec.com.vn

**Nghiêm Sỹ Tiến – Chuyên viên phân tích**  
tienss@kbsec.com.vn

**Nguyễn Dương Nguyên – Chuyên viên phân tích**  
nguyennd1@kbsec.com.vn

**Nguyễn Đình Thuận – Chuyên viên phân tích**  
thuannd@kbsec.com.vn

### **Bán lẻ & Hàng tiêu dùng**

**Nguyễn Trường Giang – Chuyên viên phân tích**  
giangnt1@kbsec.com.vn

### **Bất động sản khu công nghiệp & Logistics**

**Nguyễn Thị Ngọc Anh – Chuyên viên phân tích**  
anhntn@kbsec.com.vn

### **Bộ phận Hỗ trợ**

**Nguyễn Cẩm Thơ – Chuyên viên hỗ trợ**  
thonc@kbsec.com.vn

### **Dầu khí & Hóa Chất**

**Phạm Minh Hiếu – Chuyên viên phân tích**  
hieupm@kbsec.com.vn

**Nguyễn Thị Hương – Chuyên viên hỗ trợ**  
huongnt3@kbsec.com.vn

**CTCP CHỨNG KHOÁN KB VIỆT NAM (KBSV)**

---

**Trụ sở chính:**

Địa chỉ: Tầng 16&17, Tháp 2, Tòa nhà Capital Place, số 29 Liễu Giai, Ba Đình, Hà Nội

Điện thoại: (+84) 24 7303 5333 - Fax: (+84) 24 3776 5928

**Chi nhánh Hà Nội:**

Địa chỉ: Tầng 1, Tòa nhà VP, số 5 Điện Biên Phủ, Quận Ba Đình, Hà Nội

Điện thoại: (+84) 24 7305 3335 - Fax: (+84) 24 3822 3131

**Chi nhánh Hồ Chí Minh:**

Địa chỉ: Tầng 2, TNR Tower Nguyễn Công Trứ, 180-192 Nguyễn Trứ, Q1, TP Hồ Chí Minh

Điện thoại: (+84) 28 7303 5333 - Fax: (+84) 28 3914 1969

**Chi nhánh Sài Gòn:**

Địa chỉ: Tầng 1, Saigon Trade Center, 37 Tôn Đức Thắng, Phường Bến Nghé, Q1, Hồ Chí Minh

Điện thoại: (+84) 28 7306 3338 - Fax: (+84) 28 3910 1611

**LIÊN HỆ**

Trung Tâm Khách hàng Tổ chức: (+84) 28 7303 5333 – Ext: 2656

Trung Tâm Khách hàng Cá nhân: (+84) 24 7303 5333 – Ext: 2276

Email: [ccc@kbsec.com.vn](mailto:ccc@kbsec.com.vn)

Website: [www.kbsec.com.vn](http://www.kbsec.com.vn)

**Hệ thống khuyến nghị**

---

**Hệ thống khuyến nghị đầu tư cổ phiếu**

(dựa trên kỳ vọng tăng giá tuyệt đối trong 6 tháng tới)

Mua:	Trung lập:	Bán:
+15% hoặc cao hơn	trong khoảng +15% và -15%	-15% hoặc thấp hơn

**Hệ thống khuyến nghị đầu tư ngành**

(dựa trên kỳ vọng tăng giá tuyệt đối trong 6 tháng tới)

Khả quan:	Trung lập:	Kém khả quan:
Vượt trội hơn thị trường	Phù hợp thị trường	Kém hơn thị trường

Ý kiến trong báo cáo này phản ánh đánh giá chuyên môn của (các) chuyên viên phân tích kể từ ngày phát hành và dựa trên thông tin và dữ liệu thu được từ các nguồn mà KBSV cho là đáng tin cậy. KBSV không tuyên bố rằng thông tin và dữ liệu là chính xác hoặc đầy đủ và các quan điểm được trình bày trong báo cáo này có thể thay đổi mà không cần thông báo trước. Khách hàng nên độc lập xem xét các trường hợp và mục tiêu cụ thể của riêng mình và tự chịu trách nhiệm về các quyết định đầu tư của mình và chúng tôi sẽ không có trách nhiệm đối với các khoản đầu tư hoặc kết quả của chúng. Những tài liệu này là bản quyền của KBSV và không được sao chép, phân phối lại hoặc sửa đổi mà không có sự đồng ý trước bằng văn bản của KBSV. Nhận xét và quan điểm trong báo cáo này có tính chất chung và chỉ nhằm mục đích tham khảo và không được phép sử dụng cho bất kỳ mục đích nào khác.