

# VIETNAM DAILY

## [Điểm nhấn thị trường]

TTCK Việt Nam tăng điểm trên hầu hết các nhóm ngành với thanh khoản giảm. Khối ngoại mua ròng 56.96 tỷ, tập trung tại FPT, MWG, CTG

## [Hợp đồng tương lai/Phái sinh]

Khối ngoại mua ròng 1,902 HĐTL VN30F2408 và đang duy trì vị thế mua lũy kế 11,927 hợp đồng. Khối tự doanh CTCK bán ròng 177 hợp đồng và đang duy trì vị thế bán lũy kế 17,219 hợp đồng.

## [Quan điểm đầu tư]

NDT được khuyến nghị trái lệnh bán, hạ tỷ trọng danh mục về mức thấp khi chỉ số hoặc mã mục tiêu hồi phục và tiếp cận các vùng kháng cự.

09/08/2024

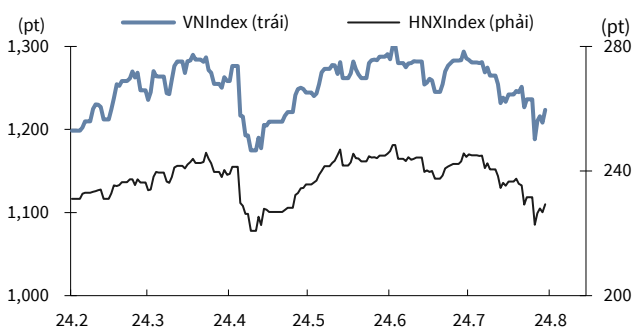
	Chỉ số	Thay đổi (%, bp)
VNIndex	1,223.64	+1.27
VN30	1,264.84	+1.73
HĐTL VN30F1M	1,264.90	+2.00
HNXIndex	229.38	+1.17
HNX30	494.80	+1.74
UPCoM	92.80	+0.74
USD/VND	25,110	-0.14
Lợi suất TPCP 10 năm (%)	2.74	-0
Lãi suất qua đêm (%)	4.37	+5
Dầu (WTI, \$)	76.26	+0.09
Vàng (LME, \$)	2,424.29	-0.13



# Tổng quan thị trường

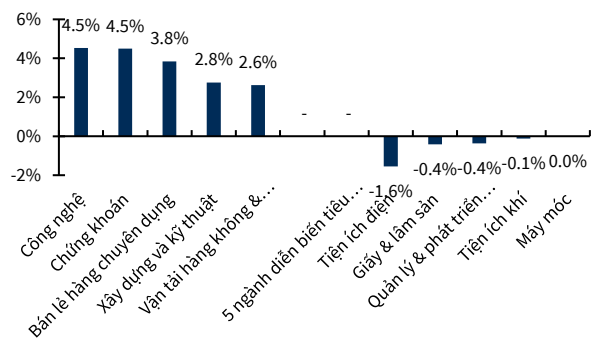
## Chỉ số, nhóm ngành, khối ngoại và phái sinh

### VNIndex & HNXIndex



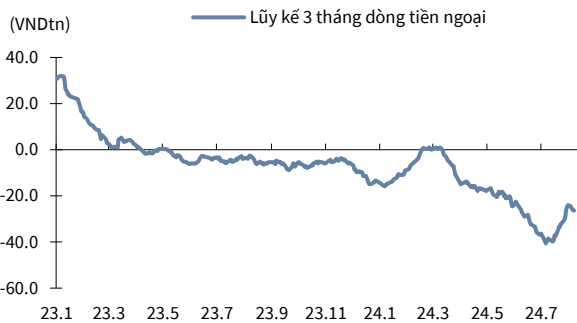
Nguồn: Bloomberg, KB Securities Vietnam

### Biến động nhóm ngành



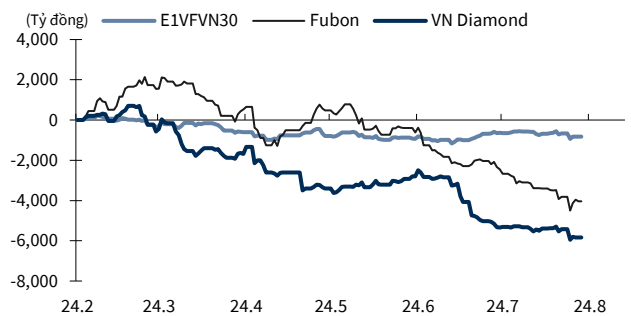
Nguồn: Bloomberg, KB Securities Vietnam

### Giá trị mua ròng khối ngoại lũy kế 3 tháng



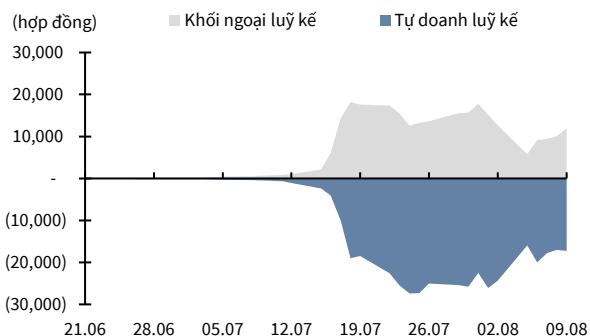
Nguồn: Bloomberg, KB Securities Vietnam

### Biến động tổng tài sản các quỹ ETF lớn



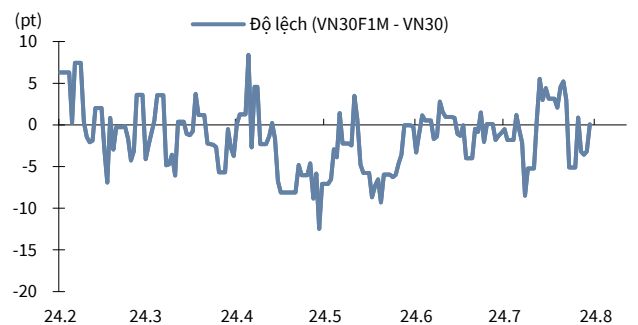
Nguồn: FiinPro, KB Securities Vietnam

### Mua/bán lũy kế HĐTL VN30F1M của tự doanh & NĐTNN



Nguồn: Bloomberg, KB Securities Vietnam

### Độ lệch HĐTL VN30F1M so với VN30



Nguồn: Bloomberg, KB Securities Vietnam

# Quan điểm kỹ thuật

## Xu hướng & Hành động

### Chỉ số VNIndex



Nguồn: Trading View, KB Securities Vietnam

Ngắn hạn (Dưới 3 tháng)	Trung hạn (Từ 3 đến 9 tháng)	Chỉ báo	Nhận định xu hướng	Hành động
		Xanh đậm	Khả năng tăng điểm cao	Mua mạnh
		Xanh nhạt	Khả năng tăng điểm vừa phải	Mua từng phần
		Vàng	Xu hướng trung tính	Mua/Bán trading
		Cam	Khả năng giảm điểm vừa phải	Bán từng phần
		Đỏ	Khả năng giảm điểm cao	Bán mạnh

### Ngưỡng kỹ thuật

Kháng cự xa: 1265 (+10)

Kháng cự gần: 1235 (+10)

Hỗ trợ gần: 1150 (+10)

Hỗ trợ xa: 1080 (+15)

VNIndex đóng phiên tuần ở mốc cao nhất, tạo nên "Dragonfly Doji" cho thấy dòng tiền bắt đáy đã có phần chủ động và quyết liệt hơn, đồng thời tâm lý giao dịch chung đã cải thiện khi độ rộng của thị trường đã nghiêng về số mã tăng nhiều hơn. Mặc dù vậy, áp lực cung giá cao nhiều khả năng sẽ sớm gia tăng tại các mốc kháng cự, gây rủi ro đảo chiều cho chỉ số.

NDT được khuyến nghị trải lệnh bán, hạ tỷ trọng danh mục về mức thấp khi chỉ số hoặc mã mục tiêu hồi phục và tiếp cận các vùng kháng cự.

# Thống kê thị trường

## HSX – Top 5 cổ phiếu mua/bán ròng khối ngoại

Mã	Thay đổi (%)	Sở hữu nước ngoài (%)	Mua ròng (Tỷ VND)
FPT	4.5%	45.0%	159.5
MWG	5.1%	46.7%	144.8
CTG	4.3%	26.1%	122.8
VCI	4.5%	19.4%	59.9
VNM	0.8%	51.2%	48.8

Mã	Thay đổi (%)	Sở hữu nước ngoài (%)	Bán ròng (Tỷ VND)
VJC	1.6%	15.9%	-405.6
TCB	1.2%	21.4%	-99.5
VCB	0.5%	23.3%	-37.3
STB	2.1%	23.1%	-34.5
VHM	-1.1%	15.1%	-23.0

Nguồn: FiinPro, KB Securities Vietnam

## HNX – Top 5 cổ phiếu mua/bán ròng khối ngoại

Mã	Thay đổi (%)	Sở hữu nước ngoài (%)	Mua ròng (Tỷ VND)
MBS	4.3%	3.0%	13.4
IDC	1.0%	24.3%	2.8
SHS	4.8%	9.0%	1.3
CEO	0.0%	4.7%	1.1
VNC	2.5%	1.8%	0.8

Ticker	Thay đổi (%)	Sở hữu nước ngoài (%)	Bán ròng (Tỷ VND)
PVS	1.6%	22.0%	-24.8
VCS	1.7%	1.9%	-4.2
TNG	1.9%	18.3%	-4.1
DTD	1.2%	3.1%	-3.2
BVS	4.9%	5.8%	-2.2

Nguồn: FiinPro, KB Securities Vietnam

## Nhóm ngành – Top 5 nhóm ngành tăng/giảm trong tuần

5 ngành diễn biến tích cực nhất	Thay đổi (%)	Mã tiêu biểu
Bao bì & đóng gói	3.6%	TDP, SVI, MCP, TPC
Tiện ích khí	3.4%	GAS, PGD, PMG
Chứng khoán	3.4%	SSI, VND, HCM, VCI
Bán lẻ hàng chuyên dụng	3.2%	MWG, FRT, CTF, HAX
Công nghệ	2.9%	FPT, CMG, ELC

5 ngành diễn biến tiêu cực nhất	Thay đổi (%)	Mã tiêu biểu
Máy móc	-5.5%	TCH, HHS, SRF, SHA
Tập đoàn công nghiệp	-4.5%	REE, BCG, PET, EVG
Sản phẩm xây dựng	-4.4%	VGC, BMP, SHI, DAG
Kim loại & khai thác	-4.2%	HPG, HSG, NKG, KSB
Giấy & lâm sản	-4.1%	DHC, HAP, HHP, VID

Nguồn: FiinPro, KB Securities Vietnam

## Nhóm ngành – Top 5 tăng/giảm trong tháng

5 ngành diễn biến tích cực nhất	Thay đổi (%)	Mã tiêu biểu
Bao bì & đóng gói	6.4%	TDP, SVI, MCP, TPC
Tiện ích khí	3.6%	GAS, PGD, PMG
Thực phẩm	2.4%	VNM, MSN, KDC, VHC
Dầu, khí và nhiên liệu tiêu hao	1.9%	PLX, PGC, CNG, GSP
Dược	0.8%	DHG, IMP, TRA, DBD

5 ngành diễn biến tiêu cực nhất	Thay đổi (%)	Mã tiêu biểu
Hàng hải	-17.8%	VSC, VOS, SKG, VTO
Phân phối thiết bị & dịch vụ y tế	-17.1%	TNH, JVC, VMD
Máy móc	-16.6%	TCH, HHS, SRF, SHA
Dịch vụ tài chính đa dạng	-16.2%	EVF, OGC
Sản phẩm xây dựng	-14.3%	VGC, BMP, SHI, DAG

Nguồn: FiinPro, KB Securities Vietnam

## KHỐI PHÂN TÍCH CÔNG TY CHỨNG KHOÁN KB VIỆT NAM

---

**Nguyễn Xuân Bình – Giám đốc phân tích**  
binhnx@kbsec.com.vn

### **Ngân hàng, Bảo hiểm & Chứng khoán**

**Nguyễn Anh Tùng – Trưởng nhóm**  
tungna@kbsec.com.vn

**Phạm Phương Linh – Chuyên viên phân tích**  
linhpp@kbsec.com.vn

### **Bất động sản, Xây dựng & Vật liệu xây dựng**

**Phạm Hoàng Bảo Nga – Trưởng nhóm**  
ngaphb@kbsec.com.vn

**Nguyễn Dương Nguyên – Chuyên viên phân tích**  
nguyennd1@kbsec.com.vn

### **Bán lẻ & Hàng tiêu dùng**

**Nguyễn Trường Giang – Chuyên viên phân tích**  
giangnt1@kbsec.com.vn

### **Bất động sản khu công nghiệp & Logistics**

**Nguyễn Thị Ngọc Anh – Chuyên viên phân tích**  
anhntn@kbsec.com.vn

### **Dầu khí & Hóa Chất**

**Phạm Minh Hiếu – Chuyên viên phân tích**  
hieupm@kbsec.com.vn

**Khối phân tích**  
research@kbsec.com.vn

### **Vĩ mô & Chiến lược đầu tư**

**Trần Đức Anh – Giám đốc Vĩ mô & Chiến lược đầu tư**  
anhtd@kbsec.com.vn

**Vũ Thu Uyên – Chuyên viên phân tích**  
uyenvt@kbsec.com.vn

**Nghiêm Sỹ Tiến – Chuyên viên phân tích**  
tienns@kbsec.com.vn

**Nguyễn Đình Thuận – Chuyên viên phân tích**  
thuannd@kbsec.com.vn

### **Bộ phận Hỗ trợ**

**Nguyễn Cẩm Thơ – Chuyên viên hỗ trợ**  
thonc@kbsec.com.vn

**Nguyễn Thị Hương – Chuyên viên hỗ trợ**  
huongnt3@kbsec.com.vn

**CTCP CHỨNG KHOÁN KB VIỆT NAM (KBSV)**

---

**Trụ sở chính:**

Địa chỉ: Tầng 16&17, Tháp 2, Tòa nhà Capital Place, số 29 Liễu Giai, Ba Đình, Hà Nội

Điện thoại: (+84) 24 7303 5333 - Fax: (+84) 24 3776 5928

**Chi nhánh Hà Nội:**

Địa chỉ: Tầng 1, Tòa nhà VP, số 5 Điện Biên Phủ, Quận Ba Đình, Hà Nội

Điện thoại: (+84) 24 7305 3335 - Fax: (+84) 24 3822 3131

**Chi nhánh Hồ Chí Minh:**

Địa chỉ: Tầng 2, TNR Tower Nguyễn Công Trứ, 180-192 Nguyễn Trứ, Q1, TP Hồ Chí Minh

Điện thoại: (+84) 28 7303 5333 - Fax: (+84) 28 3914 1969

**Chi nhánh Sài Gòn:**

Địa chỉ: Tầng 1, Saigon Trade Center, 37 Tôn Đức Thắng, Phường Bến Nghé, Q1, Hồ Chí Minh

Điện thoại: (+84) 28 7306 3338 - Fax: (+84) 28 3910 1611

**LIÊN HỆ**

Trung Tâm Khách hàng Tổ chức: (+84) 28 7303 5333 – Ext: 2656

Trung Tâm Khách hàng Cá nhân: (+84) 24 7303 5333 – Ext: 2276

Email: [ccc@kbsec.com.vn](mailto:ccc@kbsec.com.vn)

Website: [www.kbsec.com.vn](http://www.kbsec.com.vn)

**Hệ thống khuyến nghị**

---

**Hệ thống khuyến nghị đầu tư cổ phiếu**

(dựa trên kỳ vọng tăng giá tuyệt đối trong 6 tháng tới)

Mua:	Trung lập:	Bán:
+15% hoặc cao hơn	trong khoảng +15% và -15%	-15% hoặc thấp hơn

**Hệ thống khuyến nghị đầu tư ngành**

(dựa trên kỳ vọng tăng giá tuyệt đối trong 6 tháng tới)

Khả quan:	Trung lập:	Kém khả quan:
Vượt trội hơn thị trường	Phù hợp thị trường	Kém hơn thị trường

Ý kiến trong báo cáo này phản ánh đánh giá chuyên môn của (các) chuyên viên phân tích kể từ ngày phát hành và dựa trên thông tin và dữ liệu thu được từ các nguồn mà KBSV cho là đáng tin cậy. KBSV không tuyên bố rằng thông tin và dữ liệu là chính xác hoặc đầy đủ và các quan điểm được trình bày trong báo cáo này có thể thay đổi mà không cần thông báo trước. Khách hàng nên độc lập xem xét các trường hợp và mục tiêu cụ thể của riêng mình và tự chịu trách nhiệm về các quyết định đầu tư của mình và chúng tôi sẽ không có trách nhiệm đối với các khoản đầu tư hoặc kết quả của chúng. Những tài liệu này là bản quyền của KBSV và không được sao chép, phân phối lại hoặc sửa đổi mà không có sự đồng ý trước bằng văn bản của KBSV. Nhận xét và quan điểm trong báo cáo này có tính chất chung và chỉ nhằm mục đích tham khảo và không được phép sử dụng cho bất kỳ mục đích nào khác.