

VIETNAM DAILY

[Điểm nhấn thị trường]

TTCK Việt Nam giảm điểm dưới tác động tiêu cực của nhóm cổ phiếu chứng khoán và vật liệu xây dựng với thanh khoản giảm. Khối ngoại bán ròng 762 tỷ đồng, tập trung tại VHM (+0.13%), MWG (+0.00%), MSN (-1.32%).

[Hợp đồng tương lai/Quỹ ETF]

Khối ngoại bán ròng 378 HĐTL VN30F2407 nhưng đang duy trì vị thế mua lũy kế 17,822 hợp đồng. Khối tự doanh CTCK bán ròng 3,142 hợp đồng và đang duy trì vị thế bán lũy kế 18,039 hợp đồng.

[Quan điểm đầu tư]

NĐT được khuyến nghị có thể trải mua lại từng phần vị thế trading khi chỉ số lùi về các ngưỡng hỗ trợ

12/07/2024

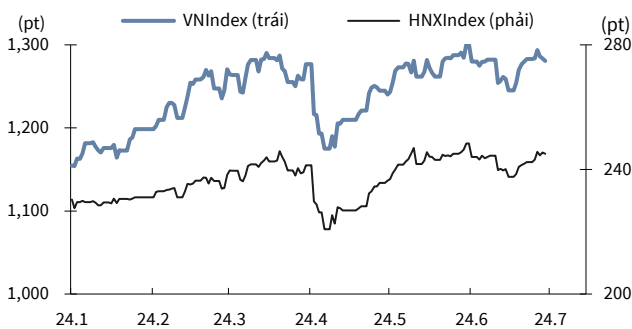
	Chỉ số	Thay đổi (%, bp)
VNIndex	1,280.75	-0.24
VN30	1,301.81	-0.34
HĐTL VN30F1M	1,300.00	-0.44
HNXIndex	245.02	-0.15
HNX30	541.26	-0.31
UPCoM	98.14	-0.18
USD/VND	25,416	-0.04
Lợi suất TPCP 10 năm (%)	2.79	+0
Lãi suất qua đêm (%)	4.33	-9
Dầu (WTI, \$)	83.62	+1.21
Vàng (LME, \$)	2,403.82	-0.48



Tổng quan thị trường

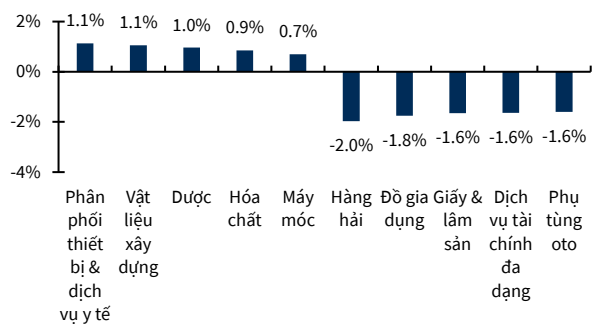
Chỉ số, nhóm ngành, khối ngoại và phái sinh

VNIndex & HNXIndex



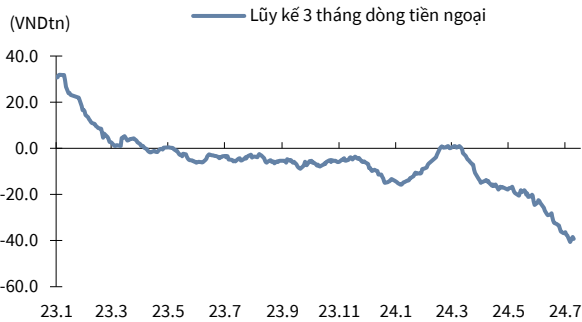
Nguồn: Bloomberg, KB Securities Vietnam

Biến động nhóm ngành



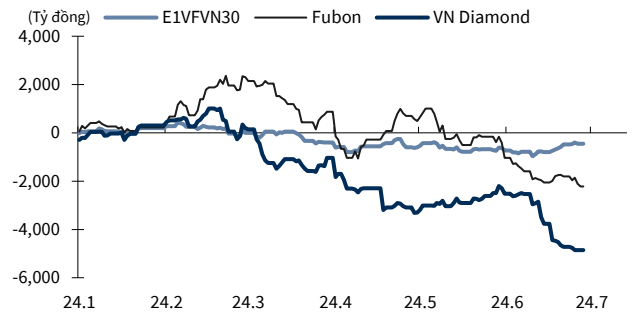
Nguồn: Bloomberg, KB Securities Vietnam

Giá trị mua ròng khối ngoại lũy kế 3 tháng



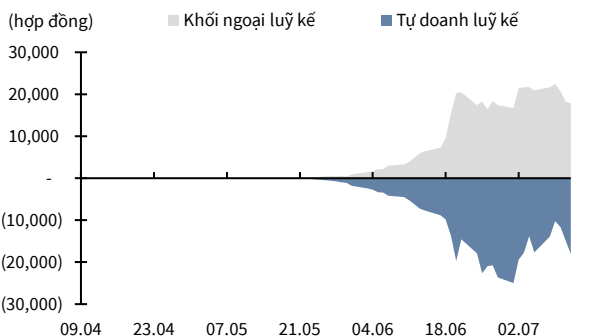
Nguồn: Bloomberg, KB Securities Vietnam

Biến động tổng tài sản các quỹ ETF lớn



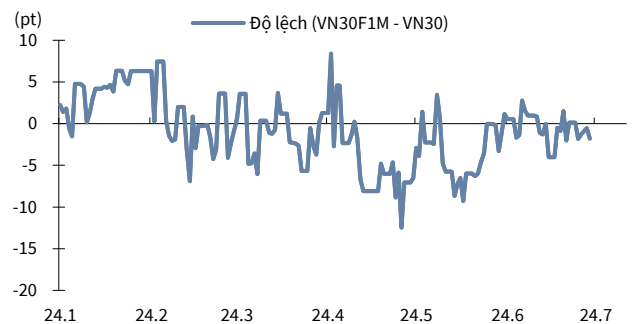
Nguồn: FiinPro, KB Securities Vietnam

Mua/bán lũy kế HĐTL VN30F1M của tự doanh & NĐTNN



Nguồn: Bloomberg, KB Securities Vietnam

Độ lệch HĐTL VN30F1M so với VN30

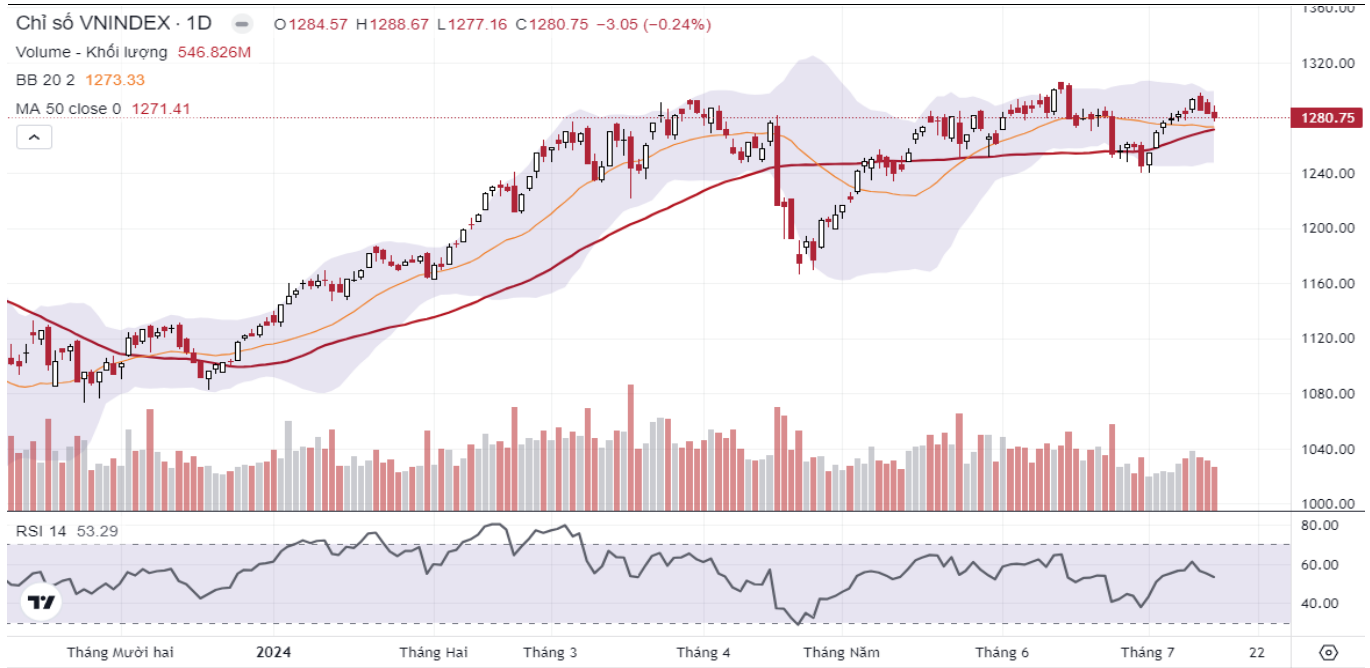


Nguồn: Bloomberg, KB Securities Vietnam

Quan điểm kỹ thuật

Xu hướng & Hành động

Chỉ số VNIndex



Nguồn: Trading View, KB Securities Vietnam

Chỉ báo	Nhận định xu hướng	Hành động
Xanh đậm	Khả năng tăng điểm cao	Mua mạnh
Xanh nhạt	Khả năng tăng điểm vừa phải	Mua từng phần
Vàng	Xu hướng trung tính	Quan sát
Cam	Khả năng giảm điểm vừa phải	Bán từng phần
Đỏ	Khả năng giảm điểm cao	Bán mạnh

Ngưỡng kỹ thuật

Kháng cự xa: 133x

Kháng cự gần: 131x

Hỗ trợ gần: 1280 (+5)

Hỗ trợ xa: 1260 (+5)

Diễn biến giảm điểm nhưng trong thế giằng co và thanh khoản thấp cho thấy đặc điểm của một nhịp điều chỉnh tích lũy hơn là phân phối. Mặc dù VNIndex đang thiếu các dòng cổ phiếu dẫn dắt đủ để tạo dựng một nhịp tăng mạnh, nhưng sự luân phiên tăng thành các nhịp ngắn của một số mã vẫn đang đủ sức giúp giữ nhịp cho xu hướng tăng chung.

NDT được khuyến nghị có thể trải mua lại từng phần vị thế trading khi chỉ số lùi về các ngưỡng hỗ trợ.

Thống kê thị trường

HSX – Top 5 cổ phiếu mua/bán ròng khối ngoại

Mã	Thay đổi (%)	Sở hữu nước ngoài (%)	Mua ròng (Tỷ VND)
TPB	0.3%	28.4%	42.2
DGC	-0.6%	18.9%	27.2
PLX	-1.1%	18.1%	26.1
HDG	-1.3%	14.1%	19.4
GMD	0.4%	48.1%	16.0

Mã	Thay đổi (%)	Sở hữu nước ngoài (%)	Bán ròng (Tỷ VND)
VHM	0.1%	15.8%	-304.1
MWG	0.0%	46.9%	-124.1
MSN	-1.3%	30.1%	-79.6
TCB	0.0%	21.8%	-49.5
FPT	0.6%	39.6%	-48.4

Nguồn: FiinPro, KB Securities Vietnam

HNX – Top 5 cổ phiếu mua/bán ròng khối ngoại

Mã	Thay đổi (%)	Sở hữu nước ngoài (%)	Mua ròng (Tỷ VND)
PVS	-0.7%	21.6%	6.0
LAS	1.1%	3.5%	4.5
TIG	1.3%	9.7%	2.3
IDC	-0.7%	24.2%	2.2
DTD	1.8%	4.6%	1.5

Ticker	Thay đổi (%)	Sở hữu nước ngoài (%)	Bán ròng (Tỷ VND)
VGS	1.0%	1.9%	-4.6
BVS	0.5%	5.8%	-4.6
TVC	0.0%	0.9%	-1.3
CEO	-2.2%	4.7%	-1.2
PVI	-0.7%	59.4%	-1.1

Nguồn: FiinPro, KB Securities Vietnam

Nhóm ngành – Top 5 nhóm ngành tăng/giảm trong tuần

5 ngành diễn biến tích cực nhất	Thay đổi (%)	Mã tiêu biểu
Tập đoàn công nghiệp	8.6%	REE, BCG, PET, EVG
Hàng hải	5.5%	VSC, VOS, SKG, VTO
Dầu, khí và nhiên liệu tiêu hao	4.5%	PLX, PGC, CNG, GSP
Máy móc	4.2%	TCH, HHS, SRF, SHA
Hóa chất	3.8%	GVR, DGC, DPM, DCM

5 ngành diễn biến tiêu cực nhất	Thay đổi (%)	Mã tiêu biểu
Công nghệ	-3.4%	FPT, CMG, ELC
Đồ uống	-3.3%	SAB, BHN, SMB, SCD
Nước	-2.3%	BWE, TDM, SII, CLW
Bán lẻ hàng chuyên dụng	-1.7%	MWG, FRT, CTF, HAX
Đồ gia dụng	-1.5%	TTF, GDT, EVE, SAV

Nguồn: FiinPro, KB Securities Vietnam

Nhóm ngành – Top 5 tăng/giảm trong tháng

5 ngành diễn biến tích cực nhất	Thay đổi (%)	Mã tiêu biểu
Phân phối thiết bị & dịch vụ y tế	32.7%	TNH, JVC, VMD
Tập đoàn công nghiệp	13.0%	REE, BCG, PET, EVG
Vật liệu xây dựng	8.0%	HT1, PTB, GAB, ACC
Máy móc	6.7%	TCH, HHS, SRF, SHA
Tiện ích điện	6.4%	PGV, NT2, PPC, TTA

5 ngành diễn biến tiêu cực nhất	Thay đổi (%)	Mã tiêu biểu
Đồ uống	-16.0%	SAB, BHN, SMB, SCD
Sản phẩm xây dựng	-8.0%	VGC, BMP, SHI, DAG
Dịch vụ tài chính đa dạng	-7.2%	EVF, OGC
Chứng khoán	-7.1%	SSI, VND, HCM, VCI
Tiện ích khí	-2.9%	GAS, PGD, PMG

Nguồn: FiinPro, KB Securities Vietnam

KHỐI PHÂN TÍCH CÔNG TY CHỨNG KHOÁN KB VIỆT NAM

Nguyễn Xuân Bình – Giám đốc phân tích
binhnx@kbsec.com.vn

Khối phân tích
research@kbsec.com.vn

Ngân hàng, Bảo hiểm & Chứng khoán

Nguyễn Anh Tùng – Trưởng nhóm
tungna@kbsec.com.vn

Vĩ mô & Chiến lược đầu tư

Trần Đức Anh – Giám đốc Vĩ mô & Chiến lược đầu tư
anhhd@kbsec.com.vn

Phạm Phương Linh – Chuyên viên phân tích
linhpp@kbsec.com.vn

Vũ Thu Uyên – Chuyên viên phân tích
uyenvt@kbsec.com.vn

Bất động sản, Xây dựng & Vật liệu xây dựng

Phạm Hoàng Bảo Nga – Trưởng nhóm
ngaphb@kbsec.com.vn

Nghiêm Sỹ Tiến – Chuyên viên phân tích
tienss@kbsec.com.vn

Nguyễn Dương Nguyên – Chuyên viên phân tích
nguyennd1@kbsec.com.vn

Nguyễn Đình Thuận – Chuyên viên phân tích
thuannd@kbsec.com.vn

Bán lẻ & Hàng tiêu dùng

Nguyễn Trường Giang – Chuyên viên phân tích
giangnt1@kbsec.com.vn

Bất động sản khu công nghiệp & Logistics

Nguyễn Thị Ngọc Anh – Chuyên viên phân tích
anhntn@kbsec.com.vn

Bộ phận Hỗ trợ

Nguyễn Cẩm Thơ – Chuyên viên hỗ trợ
thonc@kbsec.com.vn

Dầu khí & Hóa Chất

Phạm Minh Hiếu – Chuyên viên phân tích
hieupm@kbsec.com.vn

Nguyễn Thị Hương – Chuyên viên hỗ trợ
huongnt3@kbsec.com.vn

CTCP CHỨNG KHOÁN KB VIỆT NAM (KBSV)

Trụ sở chính:

Địa chỉ: Tầng 16&17, Tháp 2, Tòa nhà Capital Place, số 29 Liễu Giai, Ba Đình, Hà Nội

Điện thoại: (+84) 24 7303 5333 - Fax: (+84) 24 3776 5928

Chi nhánh Hà Nội:

Địa chỉ: Tầng 1, Tòa nhà VP, số 5 Điện Biên Phủ, Quận Ba Đình, Hà Nội

Điện thoại: (+84) 24 7305 3335 - Fax: (+84) 24 3822 3131

Chi nhánh Hồ Chí Minh:

Địa chỉ: Tầng 2, TNR Tower Nguyễn Công Trứ, 180-192 Nguyễn Trứ, Q1, TP Hồ Chí Minh

Điện thoại: (+84) 28 7303 5333 - Fax: (+84) 28 3914 1969

Chi nhánh Sài Gòn:

Địa chỉ: Tầng 1, Saigon Trade Center, 37 Tôn Đức Thắng, Phường Bến Nghé, Q1, Hồ Chí Minh

Điện thoại: (+84) 28 7306 3338 - Fax: (+84) 28 3910 1611

LIÊN HỆ

Trung Tâm Khách hàng Tổ chức: (+84) 28 7303 5333 – Ext: 2656

Trung Tâm Khách hàng Cá nhân: (+84) 24 7303 5333 – Ext: 2276

Email: ccc@kbsec.com.vn

Website: www.kbsec.com.vn

Hệ thống khuyến nghị

Hệ thống khuyến nghị đầu tư cổ phiếu

(dựa trên kỳ vọng tăng giá tuyệt đối trong 6 tháng tới)

Mua:	Trung lập:	Bán:
+15% hoặc cao hơn	trong khoảng +15% và -15%	-15% hoặc thấp hơn

Hệ thống khuyến nghị đầu tư ngành

(dựa trên kỳ vọng tăng giá tuyệt đối trong 6 tháng tới)

Khả quan:	Trung lập:	Kém khả quan:
Vượt trội hơn thị trường	Phù hợp thị trường	Kém hơn thị trường

Ý kiến trong báo cáo này phản ánh đánh giá chuyên môn của (các) chuyên viên phân tích kể từ ngày phát hành và dựa trên thông tin và dữ liệu thu được từ các nguồn mà KBSV cho là đáng tin cậy. KBSV không tuyên bố rằng thông tin và dữ liệu là chính xác hoặc đầy đủ và các quan điểm được trình bày trong báo cáo này có thể thay đổi mà không cần thông báo trước. Khách hàng nên độc lập xem xét các trường hợp và mục tiêu cụ thể của riêng mình và tự chịu trách nhiệm về các quyết định đầu tư của mình và chúng tôi sẽ không có trách nhiệm đối với các khoản đầu tư hoặc kết quả của chúng. Những tài liệu này là bản quyền của KBSV và không được sao chép, phân phối lại hoặc sửa đổi mà không có sự đồng ý trước bằng văn bản của KBSV. Nhận xét và quan điểm trong báo cáo này có tính chất chung và chỉ nhằm mục đích tham khảo và không được phép sử dụng cho bất kỳ mục đích nào khác.