

# VIETNAM DAILY

## [Điểm nhấn thị trường]

TTCK Việt Nam tăng điểm dưới tác động tích của các nhóm chứng khoán, ngân hàng với thanh khoản giảm. Khối ngoại mua ròng 974.03 tỷ đồng, tập trung tại HDB, FPT, STB.

## [Hợp đồng tương lai/Phái sinh]

Khối Khối ngoại bán ròng 3,140 HĐTL VN30F2407 và đang duy trì vị thế mua lũy kế 2,643 hợp đồng. Khối tự doanh CTCK mua ròng 4,930 hợp đồng và đang duy trì vị thế bán lũy kế 1,349 hợp đồng.

## [Quan điểm đầu tư]

NDT tiếp tục được khuyến nghị nắm giữ tỷ trọng thấp và kết hợp mua trading quay vòng thêm 1 phần tỷ trọng gối đầu tại các vùng hỗ trợ.

18/07/2024

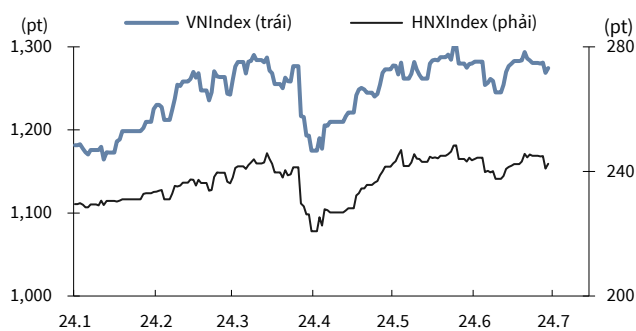
	Chỉ số	Thay đổi (%, bp)
VNIndex	1,274.44	+0.46
VN30	1,306.38	+0.08
HĐTL VN30F1M	1,297.50	-0.44
HNXIndex	242.49	+0.66
HNX30	535.34	+1.21
UPCoM	97.61	+0.35
USD/VND	25,295	-0.21
Lợi suất TPCP 10 năm (%)	2.79	+0
Lãi suất qua đêm (%)	4.41	+11
Dầu (WTI, \$)	83.51	+0.80
Vàng (LME, \$)	2,470.17	+0.46



# Tổng quan thị trường

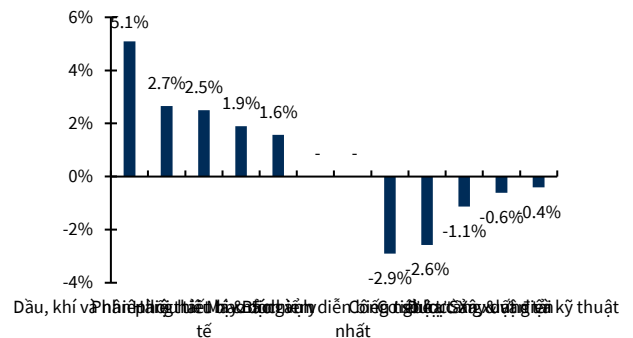
## Chỉ số, nhóm ngành, khối ngoại và phái sinh

VNIndex & HNXIndex



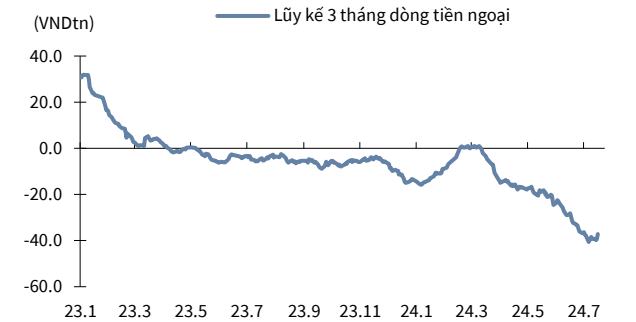
Nguồn: Bloomberg, KB Securities Vietnam

Biến động nhóm ngành



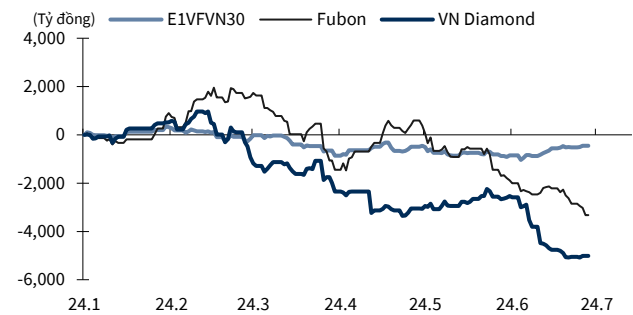
Nguồn: Bloomberg, KB Securities Vietnam

Giá trị mua ròng khối ngoại lũy kế 3 tháng



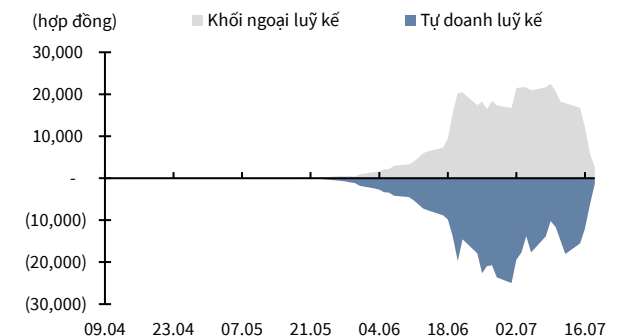
Nguồn: Bloomberg, KB Securities Vietnam

Biến động tổng tài sản các quỹ ETF lớn



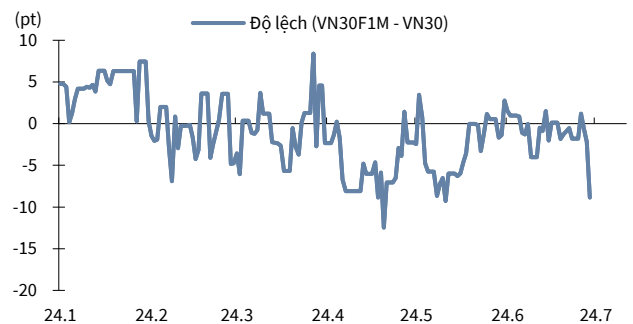
Nguồn: FiinPro, KB Securities Vietnam

Mua/bán lũy kế HĐTL VN30F1M của tự doanh & NĐTNN



Nguồn: Bloomberg, KB Securities Vietnam

Độ lệch HĐTL VN30F1M so với VN30



Nguồn: Bloomberg, KB Securities Vietnam

# Quan điểm kỹ thuật

## Xu hướng & Hành động

### Chỉ số VNIndex



Nguồn: Trading View, KB Securities Vietnam

Ngắn hạn (Dưới 3 tháng)	Trung hạn (Từ 3 đến 9 tháng)	Chỉ báo	Nhận định xu hướng	Hành động
		Xanh đậm	Khả năng tăng điểm cao	Mua mạnh
		Xanh nhạt	Khả năng tăng điểm vừa phải	Mua từng phần
		Vàng	Xu hướng trung tính	Quan sát
		Cam	Khả năng giảm điểm vừa phải	Bán từng phần
		Đỏ	Khả năng giảm điểm cao	Bán mạnh

### Ngưỡng kỹ thuật

Kháng cự xa: 133x

Kháng cự gần: 128x

Hỗ trợ gần: 1260 (+5)

Hỗ trợ xa: 1220 (+10)

Chỉ số tạo nền rút chân ngay tại mốc điểm thấp nhất của phiên hôm qua và đóng cửa ở mức cao nhất phiên cho thấy lực cầu bắt đáy đã có phần chủ động hơn. Nhiều khả năng vận động phân hóa sẽ diễn ra chủ đạo khi các cổ phiếu đã chạm các ngưỡng hỗ trợ/kháng cự khác nhau, tuy nhiên xu hướng tăng chính vẫn đang được giữ vững

NDT tiếp tục được khuyến nghị nắm giữ tỷ trọng thấp và kết hợp mua trading quay vòng thêm 1 phần tỷ trọng gối đầu tại các vùng hỗ trợ.

# Thống kê thị trường

## HSX – Top 5 cổ phiếu mua/bán ròng khối ngoại

Mã	Thay đổi (%)	Sở hữu nước ngoài (%)	Mua ròng (Tỷ VND)
HDB	-0.4%	18.4%	495.1
STB	0.7%	23.2%	345.1
SAB	0.6%	60.8%	163.4
MWG	2.4%	46.3%	130.4
SCS	1.1%	26.4%	112.5

Mã	Thay đổi (%)	Sở hữu nước ngoài (%)	Bán ròng (Tỷ VND)
FPT	-3.0%	45.2%	-352.1
MSN	-0.8%	29.8%	-122.5
DGC	-0.7%	19.0%	-35.2
VPB	0.3%	26.6%	-34.3
VHM	0.4%	15.5%	-32.8

Nguồn: FiinPro, KB Securities Vietnam

## HNX – Top 5 cổ phiếu mua/bán ròng khối ngoại

Mã	Thay đổi (%)	Sở hữu nước ngoài (%)	Mua ròng (Tỷ VND)
IDC	2.6%	24.1%	10.1
PVS	2.2%	21.7%	5.4
TNG	2.4%	20.7%	4.5
MBS	2.0%	2.9%	2.7
HUT	0.0%	1.5%	1.6

Ticker	Thay đổi (%)	Sở hữu nước ngoài (%)	Bán ròng (Tỷ VND)
PVI	0.4%	59.2%	-82.8
TIG	2.0%	10.2%	-1.8
DHT	-2.2%	36.2%	-1.5
VGS	4.5%	1.7%	-1.1
TVC	0.9%	0.7%	-0.9

Nguồn: FiinPro, KB Securities Vietnam

## Nhóm ngành – Top 5 nhóm ngành tăng/giảm trong tuần

5 ngành diễn biến tích cực nhất	Thay đổi (%)	Mã tiêu biểu
Dược	4.3%	DHG, IMP, TRA, DBD
Vật liệu xây dựng	2.5%	HT1, PTB, GAB, ACC
Bao bì & đóng gói	2.4%	TDP, SVI, MCP, TPC
Bảo hiểm	1.8%	BVH, MIG, BIC, BMI
Ngân hàng	1.4%	VCB, BID, VPB, TCB

5 ngành diễn biến tiêu cực nhất	Thay đổi (%)	Mã tiêu biểu
Hàng hải	-8.6%	VSC, VOS, SKG, VTO
Xây dựng và kỹ thuật	-5.5%	DIG, HDG, VCG, PC1
Phụ tùng oto	-5.4%	DRC, CSM, PAC, TNC
Giấy & lâm sản	-4.2%	DHC, HAP, HHP, VID
Công nghệ	-4.1%	FPT, CMG, ELC

Nguồn: FiinPro, KB Securities Vietnam

## Nhóm ngành – Top 5 tăng/giảm trong tháng

5 ngành diễn biến tích cực nhất	Thay đổi (%)	Mã tiêu biểu
Phân phối thiết bị & dịch vụ y tế	19.2%	TNH, JVC, VMD
Dầu, khí và nhiên liệu tiêu hao	16.1%	PLX, PGC, CNG, GSP
Tập đoàn công nghiệp	15.6%	REE, BCG, PET, EVG
Vật liệu xây dựng	8.0%	HT1, PTB, GAB, ACC
Bảo hiểm	5.4%	BVH, MIG, BIC, BMI

5 ngành diễn biến tiêu cực nhất	Thay đổi (%)	Mã tiêu biểu
Đồ uống	-13.6%	SAB, BHN, SMB, SCD
Dịch vụ tài chính đa dạng	-10.2%	EVF, OGC
Giấy & lâm sản	-9.2%	DHC, HAP, HHP, VID
Xây dựng và kỹ thuật	-7.7%	DIG, HDG, VCG, PC1
Chứng khoán	-6.6%	SSI, VND, HCM, VCI

Nguồn: FiinPro, KB Securities Vietnam

## KHỐI PHÂN TÍCH CÔNG TY CHỨNG KHOÁN KB VIỆT NAM

---

**Nguyễn Xuân Bình – Giám đốc phân tích**  
binhnx@kbsec.com.vn

### **Ngân hàng, Bảo hiểm & Chứng khoán**

**Nguyễn Anh Tùng – Trưởng nhóm**  
tungna@kbsec.com.vn

**Phạm Phương Linh – Chuyên viên phân tích**  
linhpp@kbsec.com.vn

### **Bất động sản, Xây dựng & Vật liệu xây dựng**

**Phạm Hoàng Bảo Nga – Trưởng nhóm**  
ngaphb@kbsec.com.vn

**Nguyễn Dương Nguyên – Chuyên viên phân tích**  
nguyennd1@kbsec.com.vn

### **Bán lẻ & Hàng tiêu dùng**

**Nguyễn Trường Giang – Chuyên viên phân tích**  
giangnt1@kbsec.com.vn

### **Bất động sản khu công nghiệp & Logistics**

**Nguyễn Thị Ngọc Anh – Chuyên viên phân tích**  
anhntn@kbsec.com.vn

### **Dầu khí & Hóa Chất**

**Phạm Minh Hiếu – Chuyên viên phân tích**  
hieupm@kbsec.com.vn

**Khối phân tích**  
research@kbsec.com.vn

### **Vĩ mô & Chiến lược đầu tư**

**Trần Đức Anh – Giám đốc Vĩ mô & Chiến lược đầu tư**  
anhtd@kbsec.com.vn

**Vũ Thu Uyên – Chuyên viên phân tích**  
uyenvt@kbsec.com.vn

**Nghiêm Sỹ Tiến – Chuyên viên phân tích**  
tienss@kbsec.com.vn

**Nguyễn Đình Thuận – Chuyên viên phân tích**  
thuannd@kbsec.com.vn

### **Bộ phận Hỗ trợ**

**Nguyễn Cẩm Thơ – Chuyên viên hỗ trợ**  
thonc@kbsec.com.vn

**Nguyễn Thị Hương – Chuyên viên hỗ trợ**  
huongnt3@kbsec.com.vn

**CTCP CHỨNG KHOÁN KB VIỆT NAM (KBSV)**

---

**Trụ sở chính:**

Địa chỉ: Tầng 16&17, Tháp 2, Tòa nhà Capital Place, số 29 Liễu Giai, Ba Đình, Hà Nội

Điện thoại: (+84) 24 7303 5333 - Fax: (+84) 24 3776 5928

**Chi nhánh Hà Nội:**

Địa chỉ: Tầng 1, Tòa nhà VP, số 5 Điện Biên Phủ, Quận Ba Đình, Hà Nội

Điện thoại: (+84) 24 7305 3335 - Fax: (+84) 24 3822 3131

**Chi nhánh Hồ Chí Minh:**

Địa chỉ: Tầng 2, TNR Tower Nguyễn Công Trứ, 180-192 Nguyễn Trứ, Q1, TP Hồ Chí Minh

Điện thoại: (+84) 28 7303 5333 - Fax: (+84) 28 3914 1969

**Chi nhánh Sài Gòn:**

Địa chỉ: Tầng 1, Saigon Trade Center, 37 Tôn Đức Thắng, Phường Bến Nghé, Q1, Hồ Chí Minh

Điện thoại: (+84) 28 7306 3338 - Fax: (+84) 28 3910 1611

**LIÊN HỆ**

Trung Tâm Khách hàng Tổ chức: (+84) 28 7303 5333 – Ext: 2656

Trung Tâm Khách hàng Cá nhân: (+84) 24 7303 5333 – Ext: 2276

Email: [ccc@kbsec.com.vn](mailto:ccc@kbsec.com.vn)

Website: [www.kbsec.com.vn](http://www.kbsec.com.vn)

**Hệ thống khuyến nghị**

---

**Hệ thống khuyến nghị đầu tư cổ phiếu**

(dựa trên kỳ vọng tăng giá tuyệt đối trong 6 tháng tới)

Mua:	Trung lập:	Bán:
+15% hoặc cao hơn	trong khoảng +15% và -15%	-15% hoặc thấp hơn

**Hệ thống khuyến nghị đầu tư ngành**

(dựa trên kỳ vọng tăng giá tuyệt đối trong 6 tháng tới)

Khả quan:	Trung lập:	Kém khả quan:
Vượt trội hơn thị trường	Phù hợp thị trường	Kém hơn thị trường

Ý kiến trong báo cáo này phản ánh đánh giá chuyên môn của (các) chuyên viên phân tích kể từ ngày phát hành và dựa trên thông tin và dữ liệu thu được từ các nguồn mà KBSV cho là đáng tin cậy. KBSV không tuyên bố rằng thông tin và dữ liệu là chính xác hoặc đầy đủ và các quan điểm được trình bày trong báo cáo này có thể thay đổi mà không cần thông báo trước. Khách hàng nên độc lập xem xét các trường hợp và mục tiêu cụ thể của riêng mình và tự chịu trách nhiệm về các quyết định đầu tư của mình và chúng tôi sẽ không có trách nhiệm đối với các khoản đầu tư hoặc kết quả của chúng. Những tài liệu này là bản quyền của KBSV và không được sao chép, phân phối lại hoặc sửa đổi mà không có sự đồng ý trước bằng văn bản của KBSV. Nhận xét và quan điểm trong báo cáo này có tính chất chung và chỉ nhằm mục đích tham khảo và không được phép sử dụng cho bất kỳ mục đích nào khác.