

# VIETNAM DAILY

## [Điểm nhấn thị trường]

TTCK Việt Nam tăng điểm với thanh khoản tăng. Khối ngoại mua ròng 326.40 tỷ đồng tập trung tại VHM, VCB, FPT.

## [Hợp đồng tương lai/Phái sinh]

Khối ngoại bán ròng 435 HĐTL VN30F2409 và đang duy trì vị thế mua lũy kế 16,644 hợp đồng. Khối tự doanh CTCK mua ròng 2,242 hợp đồng và đang duy trì vị thế bán lũy kế 8,038 hợp đồng.

## [Quan điểm đầu tư]

NĐT được khuyến nghị trải mua lại các vị thế trading gối đầu khi VNINDEX hoặc các mã mục tiêu điều chỉnh về các vùng hỗ trợ gần.

20/08/2024

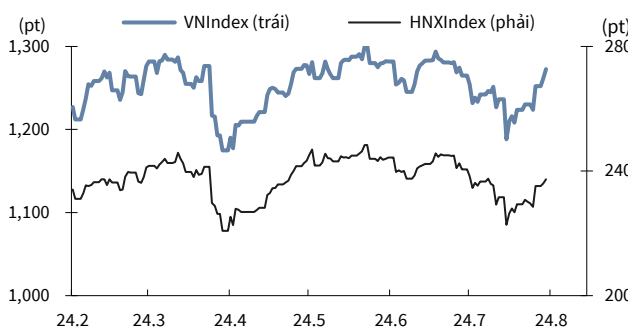
	Chỉ số	Thay đổi (%, bp)
VNIndex	1,272.55	+0.87
VN30	1,305.25	+0.48
HĐTL VN30F1M	1,302.00	+0.31
HNXIndex	237.31	+0.55
HNX30	524.11	+0.88
UPCoM	94.10	+0.41
USD/VND	24,922	-0.20
Lợi suất TPCP 10 năm (%)	2.72	-1
Lãi suất qua đêm (%)	4.42	+15
Dầu (WTI, \$)	73.50	-1.17
Vàng (LME, \$)	2,515.84	+0.46



# Tổng quan thị trường

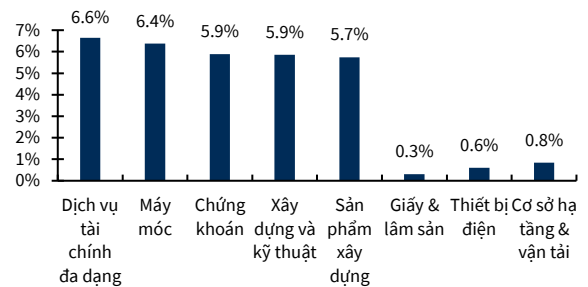
## Chỉ số, nhóm ngành, khối ngoại và phái sinh

### VNIndex & HNXIndex



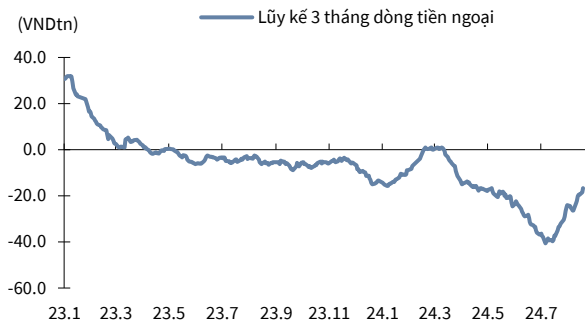
Nguồn: Bloomberg, KB Securities Vietnam

### Biến động nhóm ngành



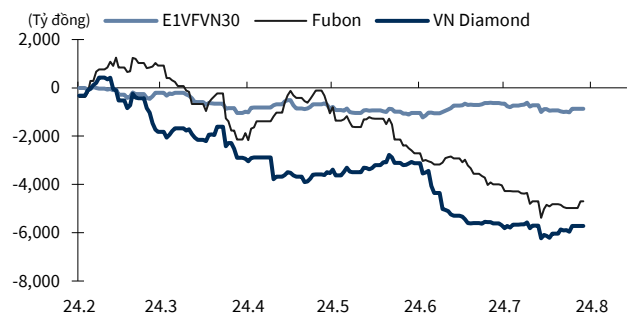
Nguồn: Bloomberg, KB Securities Vietnam

### Giá trị mua ròng khối ngoại lũy kế 3 tháng



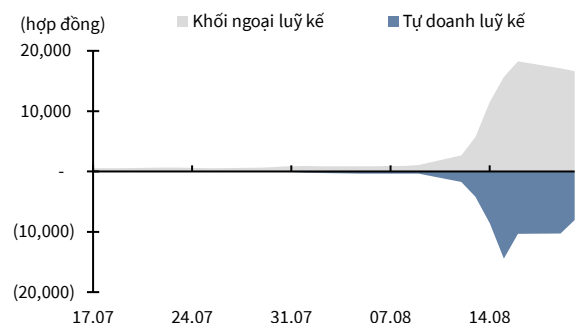
Nguồn: Bloomberg, KB Securities Vietnam

### Biến động tổng tài sản các quỹ ETF lớn



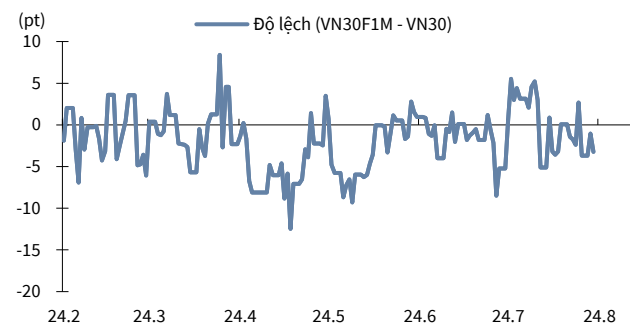
Nguồn: FiinPro, KB Securities Vietnam

### Mua/bán lũy kế HĐTL VN30F1M của tự doanh & NĐTNN



Nguồn: Bloomberg, KB Securities Vietnam

### Độ lệch HĐTL VN30F1M so với VN30



Nguồn: Bloomberg, KB Securities Vietnam

# Quan điểm kỹ thuật

## Xu hướng & Hành động

### Chỉ số VNINDEX



Nguồn: Trading View, KB Securities Vietnam

Ngắn hạn (Dưới 3 tháng)	Trung hạn (Từ 3 đến 9 tháng)	Chỉ báo	Nhận định xu hướng	Hành động
		Xanh đậm	Khả năng tăng điểm cao	Mua mạnh
		Xanh nhạt	Khả năng tăng điểm vừa phải	Mua từng phần
		Vàng	Xu hướng trung tính	Mua/Bán trading
		Cam	Khả năng giảm điểm vừa phải	Bán từng phần
		Đỏ	Khả năng giảm điểm cao	Bán mạnh

### Ngưỡng kỹ thuật

Kháng cự xa: 1330 (+15)

Kháng cự gần: 1270 (+10)

Hỗ trợ gần: 123x

Hỗ trợ xa: 121x

VNINDEX bắt đầu chịu áp lực chốt lời gia tăng trong phiên chiều cổ phiếu về tài khoản. Tuy nhiên, dòng tiền vào các nhóm cổ phiếu dẫn dắt vẫn cho thấy sự hưng phấn, tạo lực đỡ chính cho thị trường. Nhiều khả năng VNINDEX có thể tiếp tục duy trì đà hồi phục trước khi gặp áp lực rung lắc, điều chỉnh mạnh hơn trong những phiên tới tại quanh cận trên vùng cản gần.

NDT được khuyến nghị trải mua lại các vị thế trading gói đầu khi VNINDEX hoặc các mã mục tiêu điều chỉnh về các vùng hỗ trợ gần.

# Thống kê thị trường

## HSX – Top 5 cổ phiếu mua/bán ròng khối ngoại

Mã	Thay đổi (%)	Sở hữu nước ngoài (%)	Mua ròng (Tỷ VND)
VCB	2.3%	23.3%	157.8
FPT	0.8%	45.2%	128.2
MWG	0.7%	47.0%	98.0
DPM	0.0%	8.1%	86.0
NVL	5.0%	4.4%	51.4

Mã	Thay đổi (%)	Sở hữu nước ngoài (%)	Bán ròng (Tỷ VND)
VHM	2.1%	14.5%	-180.2
GAS	0.0%	1.9%	-41.9
HDB	-0.7%	19.7%	-35.7
TCB	-0.2%	21.1%	-34.2
HSG	1.0%	42.6%	-29.5

Nguồn: FiinPro, KB Securities Vietnam

## HNX – Top 5 cổ phiếu mua/bán ròng khối ngoại

Mã	Thay đổi (%)	Sở hữu nước ngoài (%)	Mua ròng (Tỷ VND)
CEO	8.4%	4.7%	6.4
SHS	1.3%	8.8%	5.2
PVS	0.0%	22.1%	4.0
MBS	1.8%	3.1%	3.5
DTD	3.4%	0.9%	3.1

Mã	Thay đổi (%)	Sở hữu nước ngoài (%)	Bán ròng (Tỷ VND)
PVI	-0.2%	58.5%	-15.0
TNG	0.4%	20.0%	-7.4
BVS	1.0%	5.2%	-4.8
NTP	-1.7%	17.4%	-3.9
LAS	-0.4%	2.2%	-1.0

Nguồn: FiinPro, KB Securities Vietnam

## Nhóm ngành – Top 5 nhóm ngành tăng/giảm trong tuần

5 ngành diễn biến tích cực nhất	Thay đổi (%)	Mã tiêu biểu
Máy móc	11.1%	TCH, HHS, SRF, SHA
Hàng dệt, may & hàng xa xỉ	9.5%	PNJ, TCM, MSH, GIL
Dịch vụ tài chính đa dạng	7.8%	EVF, OGC
Sản phẩm xây dựng	7.1%	VGC, BMP, SHI, DAG
Xây dựng và kỹ thuật	6.3%	DIG, HDG, VCG, PC1

5 ngành diễn biến tiêu cực nhất	Thay đổi (%)	Mã tiêu biểu
Phân phối thiết bị & dịch vụ y tế	-2.3%	TNH, JVC, VMD
Sản xuất điện	-1.8%	POW, VSH, GEG, TMP
Tiện ích điện	-1.6%	PGV, NT2, PPC, TTA
Khách sạn, Nhà hàng & Giải trí	0.5%	AST, VNG, DSN, DAH
Dược	0.8%	DHG, IMP, TRA, DBD

Nguồn: FiinPro, KB Securities Vietnam

## Nhóm ngành – Top 5 tăng/giảm trong tháng

5 ngành diễn biến tích cực nhất	Thay đổi (%)	Mã tiêu biểu
Hàng dệt, may & hàng xa xỉ	10.4%	PNJ, TCM, MSH, GIL
Bao bì & đóng gói	10.3%	TDP, SVI, MCP, TPC
Thực phẩm	10.0%	VNM, MSN, KDC, VHC
Tiện ích khí	8.5%	GAS, PGD, PMG
Dầu, khí và nhiên liệu tiêu hao	5.1%	PLX, PGC, CNG, GSP

5 ngành diễn biến tiêu cực nhất	Thay đổi (%)	Mã tiêu biểu
Phân phối thiết bị & dịch vụ y tế	-12.3%	TNH, JVC, VMD
Kim loại & khai thác	-8.8%	HPG, HSG, NKG, KSB
Đồ gia dụng	-8.1%	TTF, GDT, EVE, SAV
Dịch vụ tài chính đa dạng	-7.8%	EVF, OGC
Tiện ích điện	-7.4%	PGV, NT2, PPC, TTA

Nguồn: FiinPro, KB Securities Vietnam

## KHỐI PHÂN TÍCH CÔNG TY CHỨNG KHOÁN KB VIỆT NAM

---

**Nguyễn Xuân Bình – Giám đốc phân tích**  
binhnx@kbsec.com.vn

### **Ngân hàng, Bảo hiểm & Chứng khoán**

**Nguyễn Anh Tùng – Trưởng nhóm**  
tungna@kbsec.com.vn

**Phạm Phương Linh – Chuyên viên phân tích**  
linhpp@kbsec.com.vn

### **Bất động sản, Xây dựng & Vật liệu xây dựng**

**Phạm Hoàng Bảo Nga – Trưởng nhóm**  
ngaphb@kbsec.com.vn

**Nguyễn Dương Nguyên – Chuyên viên phân tích**  
nguyennd1@kbsec.com.vn

### **Bán lẻ & Hàng tiêu dùng**

**Nguyễn Trường Giang – Chuyên viên phân tích**  
giangnt1@kbsec.com.vn

### **Bất động sản khu công nghiệp & Logistics**

**Nguyễn Thị Ngọc Anh – Chuyên viên phân tích**  
anhntn@kbsec.com.vn

### **Dầu khí & Hóa Chất**

**Phạm Minh Hiếu – Chuyên viên phân tích**  
hieupm@kbsec.com.vn

**Khối phân tích**  
research@kbsec.com.vn

### **Vĩ mô & Chiến lược đầu tư**

**Trần Đức Anh – Giám đốc Vĩ mô & Chiến lược đầu tư**  
anhhd@kbsec.com.vn

**Vũ Thu Uyên – Chuyên viên phân tích**  
uyenvt@kbsec.com.vn

**Nghiêm Sỹ Tiến – Chuyên viên phân tích**  
tienss@kbsec.com.vn

**Nguyễn Đình Thuận – Chuyên viên phân tích**  
thuannd@kbsec.com.vn

### **Bộ phận Hỗ trợ**

**Nguyễn Cẩm Thơ – Chuyên viên hỗ trợ**  
thonc@kbsec.com.vn

**Nguyễn Thị Hương – Chuyên viên hỗ trợ**  
huongnt3@kbsec.com.vn

**CTCP CHỨNG KHOÁN KB VIỆT NAM (KBSV)****Trụ sở chính:**

Địa chỉ: Tầng 16&amp;17, Tháp 2, Tòa nhà Capital Place, số 29 Liễu Giai, Ba Đình, Hà Nội

Điện thoại: (+84) 24 7303 5333 - Fax: (+84) 24 3776 5928

**Chi nhánh Hà Nội:**

Địa chỉ: Tầng 1, Tòa nhà VP, số 5 Điện Biên Phủ, Quận Ba Đình, Hà Nội

Điện thoại: (+84) 24 7305 3335 - Fax: (+84) 24 3822 3131

**Chi nhánh Hồ Chí Minh:**

Địa chỉ: Tầng 2, TNR Tower Nguyễn Công Trứ, 180-192 Nguyễn Trứ, Q1, TP Hồ Chí Minh

Điện thoại: (+84) 28 7303 5333 - Fax: (+84) 28 3914 1969

**Chi nhánh Sài Gòn:**

Địa chỉ: Tầng 1, Saigon Trade Center, 37 Tôn Đức Thắng, Phường Bến Nghé, Q1, Hồ Chí Minh

Điện thoại: (+84) 28 7306 3338 - Fax: (+84) 28 3910 1611

**LIÊN HỆ**

Trung Tâm Khách hàng Tổ chức: (+84) 28 7303 5333 – Ext: 2656

Trung Tâm Khách hàng Cá nhân: (+84) 24 7303 5333 – Ext: 2276

Email: [ccc@kbsec.com.vn](mailto:ccc@kbsec.com.vn)Website: [www.kbsec.com.vn](http://www.kbsec.com.vn)**Hệ thống khuyến nghị****Hệ thống khuyến nghị đầu tư cổ phiếu**

(dựa trên kỳ vọng tăng giá tuyệt đối trong 6 tháng tới)

Mua:	Trung lập:	Bán:
+15% hoặc cao hơn	trong khoảng +15% và -15%	-15% hoặc thấp hơn

**Hệ thống khuyến nghị đầu tư ngành**

(dựa trên kỳ vọng tăng giá tuyệt đối trong 6 tháng tới)

Khả quan:	Trung lập:	Kém khả quan:
Vượt trội hơn thị trường	Phù hợp thị trường	Kém hơn thị trường

Ý kiến trong báo cáo này phản ánh đánh giá chuyên môn của (các) chuyên viên phân tích kể từ ngày phát hành và dựa trên thông tin và dữ liệu thu được từ các nguồn mà KBSV cho là đáng tin cậy. KBSV không tuyên bố rằng thông tin và dữ liệu là chính xác hoặc đầy đủ và các quan điểm được trình bày trong báo cáo này có thể thay đổi mà không cần thông báo trước. Khách hàng nên đọc lập xem xét các trường hợp và mục tiêu cụ thể của riêng mình và tự chịu trách nhiệm về các quyết định đầu tư của mình và chúng tôi sẽ không có trách nhiệm đối với các khoản đầu tư hoặc kết quả của chúng. Những tài liệu này là bản quyền của KBSV và không được sao chép, phân phối lại hoặc sửa đổi mà không có sự đồng ý trước bằng văn bản của KBSV. Nhận xét và quan điểm trong báo cáo này có tính chất chung và chỉ nhằm mục đích tham khảo và không được phép sử dụng cho bất kỳ mục đích nào khác.