

VIETNAM DAILY

[Điểm nhấn thị trường]

TTCK Việt Nam tăng điểm tích cực dưới ảnh hưởng bởi nhóm ngân hàng với thanh khoản tăng. Khối ngoại bán ròng 218.09 tỷ đồng, tập trung tại FPT, CTG, HPG.

[Hợp đồng tương lai/Phái sinh]

Khối ngoại mua ròng 643 HĐTL VN30F2409 và đang duy trì vị thế mua lũy kế 17,287 hợp đồng. Khối tự doanh CTCK mua ròng 989 hợp đồng và đang duy trì vị thế bán lũy kế 7,049 hợp đồng.

[Quan điểm đầu tư]

NĐT được khuyến nghị trải mua lại các vị thế trading gối đầu khi VNINDEX hoặc các mã mục tiêu điều chỉnh về các vùng hỗ trợ gần.

21/08/2024

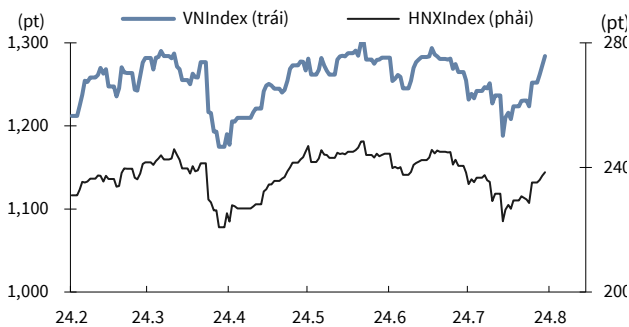
	Chỉ số	Thay đổi (%, bp)
VNIndex	1,284.05	+0.90
VN30	1,317.69	+0.95
HĐTL VN30F1M	1,312.40	+0.80
HNXIndex	238.42	+0.47
HNX30	527.83	+0.71
UPCoM	94.48	+0.40
USD/VND	24,941	+0.06
Lợi suất TPCP 10 năm (%)	2.72	+0
Lãi suất qua đêm (%)	4.32	+2
Dầu (WTI, \$)	73.10	-1.27
Vàng (LME, \$)	2,508.95	-0.20



Tổng quan thị trường

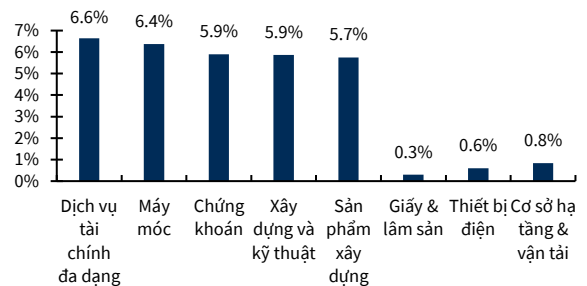
Chỉ số, nhóm ngành, khối ngoại và phái sinh

VNIndex & HNXIndex



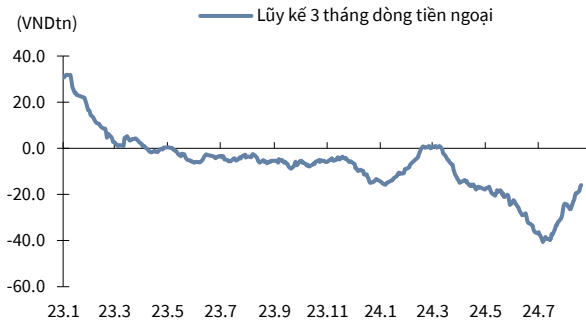
Nguồn: Bloomberg, KB Securities Vietnam

Biến động nhóm ngành



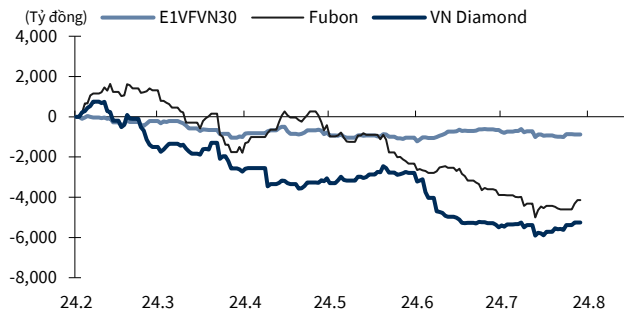
Nguồn: Bloomberg, KB Securities Vietnam

Giá trị mua ròng khối ngoại lũy kế 3 tháng



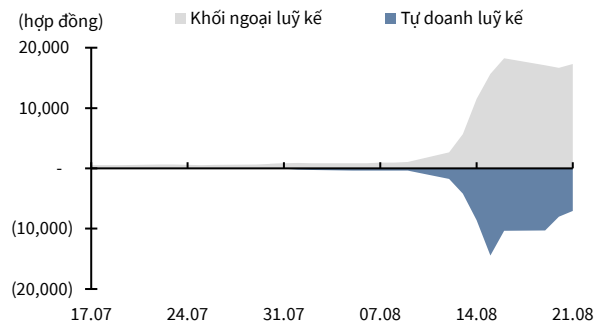
Nguồn: Bloomberg, KB Securities Vietnam

Biến động tổng tài sản các quỹ ETF lớn



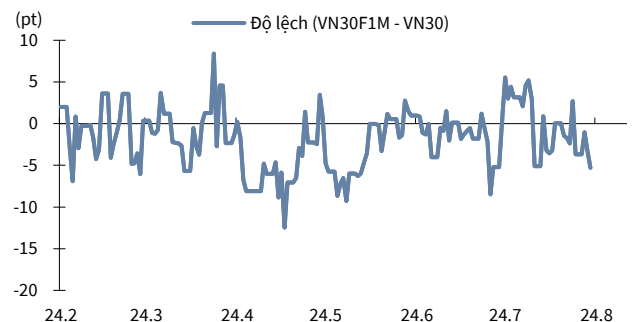
Nguồn: FiinPro, KB Securities Vietnam

Mua/bán lũy kế HĐTL VN30F1M của tự doanh & NĐTNN



Nguồn: Bloomberg, KB Securities Vietnam

Độ lệch HĐTL VN30F1M so với VN30



Nguồn: Bloomberg, KB Securities Vietnam

Quan điểm kỹ thuật

Xu hướng & Hành động

Chỉ số VNINDEX



Nguồn: Trading View, KB Securities Vietnam

Chỉ báo	Nhận định xu hướng	Hành động
Xanh đậm	Khả năng tăng điểm cao	Mua mạnh
Xanh nhạt	Khả năng tăng điểm vừa phải	Mua từng phần
Vàng	Xu hướng trung tính	Mua/Bán trading
Cam	Khả năng giảm điểm vừa phải	Bán từng phần
Đỏ	Khả năng giảm điểm cao	Bán mạnh

Ngưỡng kỹ thuật

Kháng cự xa: 1330 (+15)

Kháng cự gần: 1270 (+10)

Hỗ trợ gần: 123x

Hỗ trợ xa: 121x

VNINDEX tiếp tục duy trì đà tăng điểm, đóng cửa cao nhất phiên và đi kèm khối lượng giao dịch duy trì trên mức trung bình 20 phiên, cho thấy xung lực đẩy giá vẫn đang áp đảo so với chiều bán. Trong kịch bản dòng tiền hưng phấn tiếp tục nâng đỡ nhóm cổ phiếu trụ và mở rộng đà tăng điểm, chỉ số sẽ xác nhận vượt vùng cản gần. Mặc dù khi đó rủi ro có thể xuất hiện nhịp chốt lời kỹ thuật sau các phiên tăng dốc, VNINDEX sẽ có nhiều cơ hội chinh phục ngưỡng kháng cự quanh 1300.

NDT được khuyến nghị trải mua lại các vị thế trading gối đầu khi VNINDEX hoặc các mã mục tiêu điều chỉnh về các vùng hỗ trợ gần.

Thống kê thị trường

HSX – Top 5 cổ phiếu mua/bán ròng khối ngoại

Mã	Thay đổi (%)	Sở hữu nước ngoài (%)	Mua ròng (Tỷ VND)
FPT	1.5%	45.2%	273.7
CTG	3.0%	26.3%	193.1
VCB	2.2%	23.3%	131.3
BID	3.0%	17.2%	41.3
TCH	0.3%	4.4%	30.8

Mã	Thay đổi (%)	Sở hữu nước ngoài (%)	Bán ròng (Tỷ VND)
HPG	1.4%	23.8%	-157.4
MWG	0.4%	47.0%	-96.5
MSN	-0.1%	30.1%	-75.1
TCB	0.7%	21.0%	-72.9
HSG	1.0%	42.6%	-66.5

Nguồn: FiinPro, KB Securities Vietnam

HNX – Top 5 cổ phiếu mua/bán ròng khối ngoại

Mã	Thay đổi (%)	Sở hữu nước ngoài (%)	Mua ròng (Tỷ VND)
SHS	2.5%	8.8%	3.2
LAS	3.1%	2.2%	2.7
VTZ	2.6%	1.2%	1.8
TIG	-1.5%	9.7%	0.4
VIG	0.0%	0.9%	0.3

Mã	Thay đổi (%)	Sở hữu nước ngoài (%)	Bán ròng (Tỷ VND)
PVS	1.0%	22.1%	-29.0
PVI	1.7%	58.5%	-18.2
NTP	0.9%	17.4%	-16.9
MBS	0.7%	3.1%	-8.8
TNG	0.7%	20.0%	-7.5

Nguồn: FiinPro, KB Securities Vietnam

Nhóm ngành – Top 5 nhóm ngành tăng/giảm trong tuần

5 ngành diễn biến tích cực nhất	Thay đổi (%)	Mã tiêu biểu
Hàng dệt, may & hàng xa xỉ	10.1%	PNJ, TCM, MSH, GIL
Thương mại & phân phối	9.8%	VPJ, TSC, BTT, TNA
Sản phẩm xây dựng	9.1%	VGC, BMP, SHI, DAG
Máy móc	8.8%	TCH, HHS, SRF, SHA
Dịch vụ tài chính đa dạng	8.8%	EVF, OGC

5 ngành diễn biến tiêu cực nhất	Thay đổi (%)	Mã tiêu biểu
Phân phối thiết bị & dịch vụ y tế	-1.9%	TNH, JVC, VMD
Sản xuất điện	-1.0%	POW, VSH, GEG, TMP
Dầu, khí và nhiên liệu tiêu hao	-0.2%	PLX, PGC, CNG, GSP
Khách sạn, Nhà hàng & Giải trí	0.5%	AST, VNG, DSN, DAH
Dược	1.0%	DHG, IMP, TRA, DBD

Nguồn: FiinPro, KB Securities Vietnam

Nhóm ngành – Top 5 tăng/giảm trong tháng

5 ngành diễn biến tích cực nhất	Thay đổi (%)	Mã tiêu biểu
Hàng dệt, may & hàng xa xỉ	11.0%	PNJ, TCM, MSH, GIL
Bao bì & đóng gói	10.2%	TDP, SVI, MCP, TPC
Thực phẩm	9.7%	VNM, MSN, KDC, VHC
Tiện ích khí	9.1%	GAS, PGD, PMG
Bán lẻ hàng chuyên dụng	6.5%	MWG, FRT, CTF, HAX

5 ngành diễn biến tiêu cực nhất	Thay đổi (%)	Mã tiêu biểu
Phân phối thiết bị & dịch vụ y tế	-12.9%	TNH, JVC, VMD
Dịch vụ tài chính đa dạng	-8.5%	EVF, OGC
Kim loại & khai thác	-7.6%	HPG, HSG, NKG, KSB
Đồ gia dụng	-7.4%	TTF, GDT, EVE, SAV
Giấy & lâm sản	-6.0%	DHC, HAP, HHP, VID

Nguồn: FiinPro, KB Securities Vietnam

KHỐI PHÂN TÍCH CÔNG TY CHỨNG KHOÁN KB VIỆT NAM

Nguyễn Xuân Bình – Giám đốc phân tích
binhnx@kbsec.com.vn

Ngân hàng, Bảo hiểm & Chứng khoán

Nguyễn Anh Tùng – Trưởng nhóm
tungna@kbsec.com.vn

Phạm Phương Linh – Chuyên viên phân tích
linhpp@kbsec.com.vn

Bất động sản, Xây dựng & Vật liệu xây dựng

Phạm Hoàng Bảo Nga – Trưởng nhóm
ngaphb@kbsec.com.vn

Nguyễn Dương Nguyên – Chuyên viên phân tích
nguyennd1@kbsec.com.vn

Bán lẻ & Hàng tiêu dùng

Nguyễn Trường Giang – Chuyên viên phân tích
giangnt1@kbsec.com.vn

Bất động sản khu công nghiệp & Logistics

Nguyễn Thị Ngọc Anh – Chuyên viên phân tích
anhntn@kbsec.com.vn

Dầu khí & Hóa Chất

Phạm Minh Hiếu – Chuyên viên phân tích
hieupm@kbsec.com.vn

Khối phân tích
research@kbsec.com.vn

Vĩ mô & Chiến lược đầu tư

Trần Đức Anh – Giám đốc Vĩ mô & Chiến lược đầu tư
anhhd@kbsec.com.vn

Vũ Thu Uyên – Chuyên viên phân tích
uyenvt@kbsec.com.vn

Nghiêm Sỹ Tiến – Chuyên viên phân tích
tienss@kbsec.com.vn

Nguyễn Đình Thuận – Chuyên viên phân tích
thuannd@kbsec.com.vn

Bộ phận Hỗ trợ

Nguyễn Cẩm Thơ – Chuyên viên hỗ trợ
thonc@kbsec.com.vn

Nguyễn Thị Hương – Chuyên viên hỗ trợ
huongnt3@kbsec.com.vn

CTCP CHỨNG KHOÁN KB VIỆT NAM (KBSV)

Trụ sở chính:

Địa chỉ: Tầng 16&17, Tháp 2, Tòa nhà Capital Place, số 29 Liễu Giai, Ba Đình, Hà Nội

Điện thoại: (+84) 24 7303 5333 - Fax: (+84) 24 3776 5928

Chi nhánh Hà Nội:

Địa chỉ: Tầng 1, Tòa nhà VP, số 5 Điện Biên Phủ, Quận Ba Đình, Hà Nội

Điện thoại: (+84) 24 7305 3335 - Fax: (+84) 24 3822 3131

Chi nhánh Hồ Chí Minh:

Địa chỉ: Tầng 2, TNR Tower Nguyễn Công Trứ, 180-192 Nguyễn Trứ, Q1, TP Hồ Chí Minh

Điện thoại: (+84) 28 7303 5333 - Fax: (+84) 28 3914 1969

Chi nhánh Sài Gòn:

Địa chỉ: Tầng 1, Saigon Trade Center, 37 Tôn Đức Thắng, Phường Bến Nghé, Q1, Hồ Chí Minh

Điện thoại: (+84) 28 7306 3338 - Fax: (+84) 28 3910 1611

LIÊN HỆ

Trung Tâm Khách hàng Tổ chức: (+84) 28 7303 5333 – Ext: 2656

Trung Tâm Khách hàng Cá nhân: (+84) 24 7303 5333 – Ext: 2276

Email: ccc@kbsec.com.vn

Website: www.kbsec.com.vn

Hệ thống khuyến nghị

Hệ thống khuyến nghị đầu tư cổ phiếu

(dựa trên kỳ vọng tăng giá tuyệt đối trong 6 tháng tới)

Mua:	Trung lập:	Bán:
+15% hoặc cao hơn	trong khoảng +15% và -15%	-15% hoặc thấp hơn

Hệ thống khuyến nghị đầu tư ngành

(dựa trên kỳ vọng tăng giá tuyệt đối trong 6 tháng tới)

Khả quan:	Trung lập:	Kém khả quan:
Vượt trội hơn thị trường	Phù hợp thị trường	Kém hơn thị trường

Ý kiến trong báo cáo này phản ánh đánh giá chuyên môn của (các) chuyên viên phân tích kể từ ngày phát hành và dựa trên thông tin và dữ liệu thu được từ các nguồn mà KBSV cho là đáng tin cậy. KBSV không tuyên bố rằng thông tin và dữ liệu là chính xác hoặc đầy đủ và các quan điểm được trình bày trong báo cáo này có thể thay đổi mà không cần thông báo trước. Khách hàng nên độc lập xem xét các trường hợp và mục tiêu cụ thể của riêng mình và tự chịu trách nhiệm về các quyết định đầu tư của mình và chúng tôi sẽ không có trách nhiệm đối với các khoản đầu tư hoặc kết quả của chúng. Những tài liệu này là bản quyền của KBSV và không được sao chép, phân phối lại hoặc sửa đổi mà không có sự đồng ý trước bằng văn bản của KBSV. Nhận xét và quan điểm trong báo cáo này có tính chất chung và chỉ nhằm mục đích tham khảo và không được phép sử dụng cho bất kỳ mục đích nào khác.