

VIETNAM DAILY

[Điểm nhấn thị trường]

TTCK Việt Nam tăng điểm với thanh khoản tăng. Khối ngoại mua ròng 525.8 tỷ đồng, tập trung tại VCI, MWG, TCB.

[Hợp đồng tương lai/Phái sinh]

Khối ngoại mua ròng 706 HĐTL VN30F2410 và đang duy trì vị thế mua lũy kế 26,595 hợp đồng. Khối tự doanh CTCK mua ròng 5,206 hợp đồng và đang duy trì vị thế bán lũy kế 13,486 hợp đồng.

[Quan điểm đầu tư]

Ngoài các vị thế nắm giữ theo xu hướng, NĐT có canh mua, gia tăng tỷ trọng vị thế trading khi chỉ số/các mã cổ phiếu điều chỉnh trong phiên

25/09/2024

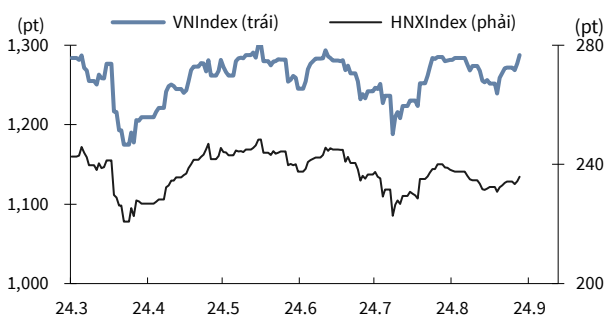
	Chỉ số	Thay đổi (%, bp)
VNIndex	1,287.48	+0.82
VN30	1,344.07	+0.99
HĐTL VN30F1M	1,344.00	+0.67
HNXIndex	235.84	+0.65
HNX30	518.80	+0.98
UPCoM	93.50	-0.33
USD/VND	24,594	-0.04
Lợi suất TPCP 10 năm (%)	2.66	-1
Lãi suất qua đêm (%)	4.03	+3
Dầu (WTI, \$)	71.33	-0.32
Vàng (LME, \$)	2,655.99	-0.04



Tổng quan thị trường

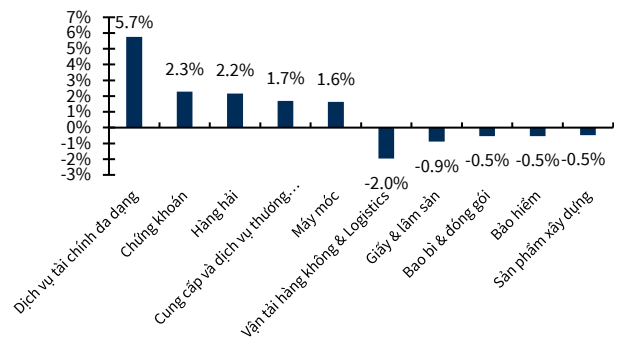
Chỉ số, nhóm ngành, khối ngoại và phái sinh

VNIndex & HNXIndex



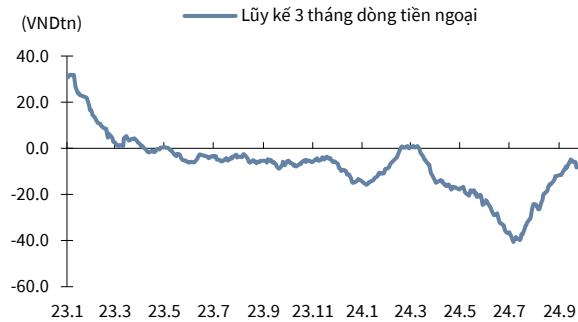
Nguồn: Bloomberg, KB Securities Vietnam

Biến động nhóm ngành



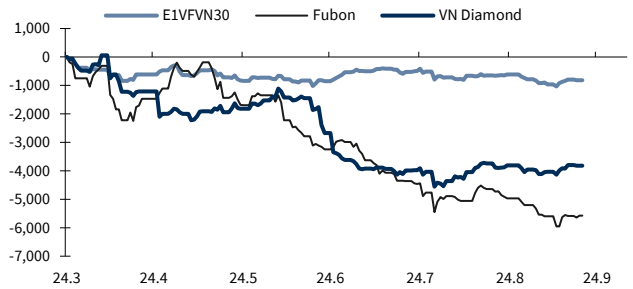
Nguồn: Bloomberg, KB Securities Vietnam

Giá trị mua ròng khối ngoại lũy kế 3 tháng



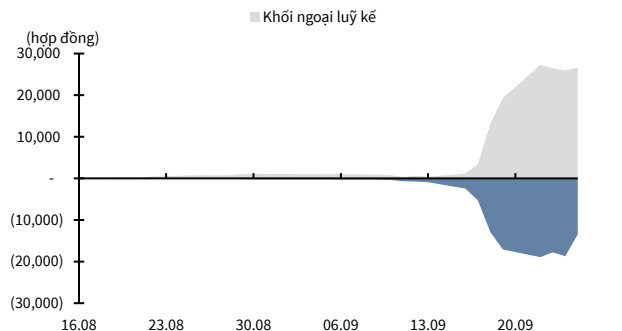
Nguồn: Bloomberg, KB Securities Vietnam

Biến động tổng tài sản các quỹ ETF lớn



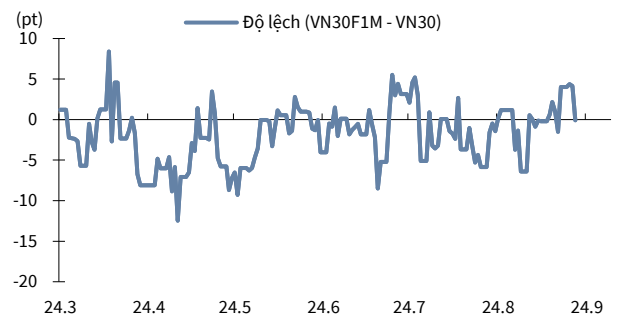
Nguồn: FiinPro, KB Securities Vietnam

Mua/bán lũy kế HĐTL VN30F1M của tự doanh & NĐTNN



Nguồn: Bloomberg, KB Securities Vietnam

Độ lệch HĐTL VN30F1M so với VN30



Nguồn: Bloomberg, KB Securities Vietnam

Quan điểm kỹ thuật

Xu hướng & Hành động

Chỉ số VNINDEX



Nguồn: Trading View, KB Securities Vietnam

Chỉ báo	Nhận định xu hướng	Hành động
Xanh đậm	Khả năng tăng điểm cao	Mua mạnh
Xanh nhạt	Khả năng tăng điểm vừa phải	Mua từng phần
Vàng	Xu hướng trung tính	Mua/Bán trading
Cam	Khả năng giảm điểm vừa phải	Bán từng phần
Đỏ	Khả năng giảm điểm cao	Bán mạnh

Ngưỡng kỹ thuật

Kháng cự xa: 1340 (+15)

Kháng cự gần: 130x

Hỗ trợ gần: 1256 (+5)

Hỗ trợ xa: 122x

VNINDEX mở gap tăng điểm với khối lượng đột biến trong phiên hôm nay, thể hiện động lượng mạnh mẽ đến từ dòng tiền và lực cầu sẵn sàng khớp lệnh mua đuổi, bất chấp lượng cung giá cao đẩy mạnh vào phiên chiều. Với việc tâm lý hưng phấn đang chiếm ưu thế, VNINDEX có cơ hội cao vượt qua được mốc kháng cự gần và tiếp cận vùng kháng cự xa quanh 1340 điểm

Ngoài các vị thế nắm giữ theo xu hướng, NĐT có canh mua, gia tăng tỷ trọng vị thế trading khi chỉ số/các mã cổ phiếu điều chỉnh trong phiên

Thống kê thị trường

HSX – Top 5 cổ phiếu mua/bán ròng khối ngoại

Mã	Thay đổi (%)	Sở hữu nước ngoài (%)	Mua ròng (Tỷ VND)
VCI	3.2%	14.1%	89.7
MWG	0.9%	46.7%	84.3
TCB	1.1%	21.0%	78.9
SSI	3.2%	33.0%	65.0
VIX	5.3%	2.4%	49.2

Mã	Thay đổi (%)	Sở hữu nước ngoài (%)	Bán ròng (Tỷ VND)
HPG	1.4%	22.5%	-65.5
STB	2.7%	23.6%	-60.8
VNM	-1.0%	41.0%	-33.4
MSB	3.0%	22.8%	-31.9
KBC	-0.5%	20.7%	-23.4

Nguồn: FiinPro, KB Securities Vietnam

HNX – Top 5 cổ phiếu mua/bán ròng khối ngoại

Mã	Thay đổi (%)	Sở hữu nước ngoài (%)	Mua ròng (Tỷ VND)
SHS	2.0%	8.0%	26.1
CEO	3.2%	4.8%	9.2
MBS	5.8%	2.6%	9.0
VGS	4.1%	0.7%	4.6
LAS	0.4%	0.9%	2.5

Mã	Thay đổi (%)	Sở hữu nước ngoài (%)	Bán ròng (Tỷ VND)
PVS	0.0%	22.8%	-28.1
IDC	-0.7%	24.6%	-18.5
BVS	0.7%	4.8%	-2.1
TNG	1.5%	18.5%	-1.1
TIG	1.5%	9.7%	-0.6

Nguồn: FiinPro, KB Securities Vietnam

Nhóm ngành – Top 5 nhóm ngành tăng/giảm trong tuần

5 ngành diễn biến tích cực nhất	Thay đổi (%)	Mã tiêu biểu
Sản phẩm xây dựng	6.8%	VGC, BMP, SHI, DAG
Dịch vụ tài chính đa dạng	5.6%	EVF, OGC
Kim loại & khai thác	4.2%	HPG, HSG, NKG, KSB
Cung cấp và dịch vụ thương mại	2.8%	TLG, ILB, APC, ST8
Cơ sở hạ tầng & vận tải	2.6%	GMD, LGC, CII, HAH

5 ngành diễn biến tiêu cực nhất	Thay đổi (%)	Mã tiêu biểu
Thực phẩm	-2.2%	VNM, MSN, KDC, VHC
Vận tải hàng không & Logistics	-1.6%	TMS, SCS, STG, ASG
Tiện ích điện	-1.4%	PGV, NT2, PPC, TTA
Dược	-0.6%	DHG, IMP, TRA, DBD
Đồ gia dụng	-0.6%	TTF, GDT, EVE, SAV

Nguồn: FiinPro, KB Securities Vietnam

Nhóm ngành – Top 5 tăng/giảm trong tháng

5 ngành diễn biến tích cực nhất	Thay đổi (%)	Mã tiêu biểu
Sản phẩm xây dựng	9.2%	VGC, BMP, SHI, DAG
Quản lý & phát triển bất động sản	4.0%	VHM, VIC, NVL, BCM
Nước	3.1%	BWE, TDM, SII, CLW
Dược	3.0%	DHG, IMP, TRA, DBD
Thương mại & phân phối	2.3%	VPG, TSC, BTT, TNA

5 ngành diễn biến tiêu cực nhất	Thay đổi (%)	Mã tiêu biểu
Tiện ích khí	-11.1%	GAS, PGD, PMG
Hàng dệt, may & hàng xa xỉ	-7.6%	PNJ, TCM, MSH, GIL
Bảo hiểm	-7.1%	BVH, MIG, BIC, BMI
Dầu, khí và nhiên liệu tiêu hao	-6.8%	PLX, PGC, CNG, GSP
Đồ gia dụng	-6.2%	TTF, GDT, EVE, SAV

Nguồn: FiinPro, KB Securities Vietnam

KHOÍ PHÂN TÍCH CÔNG TY CHỨNG KHOÁN KB VIỆT NAM

Khối phân tích

research@kbsec.com.vn

Nguyễn Xuân Bình – Giám đốc phân tích

binhnx@kbsec.com.vn

Tài chính

Nguyễn Anh Tùng – Trưởng nhóm

tungna@kbsec.com.vn

Phạm Phương Linh – Chuyên viên phân tích

linhpp@kbsec.com.vn

Hàng tiêu dùng

Nguyễn Đức Quân – Chuyên viên phân tích

quannnd@kbsec.com.vn

Nguyễn Hoàng Duy Anh – Chuyên viên phân tích

anhnhd@kbsec.com.vn

Bất động sản

Phạm Hoàng Bảo Nga – Trưởng nhóm

ngaphb@kbsec.com.vn

Nguyễn Thị Trang – Chuyên viên phân tích

trangnt6@kbsec.com.vn

Công nghiệp & Vật liệu

Nguyễn Thị Ngọc Anh – Chuyên viên phân tích

anhntn@kbsec.com.vn

Nguyễn Dương Nguyên – Chuyên viên phân tích

nguyennd1@kbsec.com.vn

Vĩ mô & Chiến lược

Trần Đức Anh – Giám đốc vĩ mô & chiến lược

anhhd@kbsec.com.vn

Nghiêm Sỹ Tiến – Chuyên viên phân tích

tienss@kbsec.com.vn

Nguyễn Đình Thuận – Chuyên viên phân tích

thuannd@kbsec.com.vn

Năng lượng, Tiện ích & Công nghệ

Phạm Minh Hiếu – Chuyên viên phân tích

hieupm@kbsec.com.vn

Nguyễn Việt Anh – Chuyên viên phân tích

anhnv3@kbsec.com.vn

Bộ phận Hỗ trợ

Nguyễn Cẩm Thơ – Chuyên viên hỗ trợ

thonc@kbsec.com.vn

Nguyễn Thị Hương – Chuyên viên hỗ trợ

huongnt3@kbsec.com.vn

CTCP CHỨNG KHOÁN KB VIỆT NAM (KBSV)

Trụ sở chính:

Địa chỉ: Tầng 16&17, Tháp 2, Tòa nhà Capital Place, số 29 Liễu Giai, Ba Đình, Hà Nội

Điện thoại: (+84) 24 7303 5333 - Fax: (+84) 24 3776 5928

Chi nhánh Hà Nội:

Địa chỉ: Tầng 1, Tòa nhà VP, số 5 Điện Biên Phủ, Quận Ba Đình, Hà Nội

Điện thoại: (+84) 24 7305 3335 - Fax: (+84) 24 3822 3131

Chi nhánh Hồ Chí Minh:

Địa chỉ: Tầng 2, TNR Tower Nguyễn Công Trứ, 180-192 Nguyễn Trứ, Q1, TP Hồ Chí Minh

Điện thoại: (+84) 28 7303 5333 - Fax: (+84) 28 3914 1969

Chi nhánh Sài Gòn:

Địa chỉ: Tầng 1, Saigon Trade Center, 37 Tôn Đức Thắng, Phường Bến Nghé, Q1, Hồ Chí Minh

Điện thoại: (+84) 28 7306 3338 - Fax: (+84) 28 3910 1611

LIÊN HỆ

Trung Tâm Khách hàng Tổ chức: (+84) 28 7303 5333 – Ext: 2656

Trung Tâm Khách hàng Cá nhân: (+84) 24 7303 5333 – Ext: 2276

Email: ccc@kbsec.com.vn

Website: www.kbsec.com.vn

Hệ thống khuyến nghị

Hệ thống khuyến nghị đầu tư cổ phiếu

(dựa trên kỳ vọng tăng giá tuyệt đối trong 6 tháng tới)

Mua:	Trung lập:	Bán:
+15% hoặc cao hơn	trong khoảng +15% và -15%	-15% hoặc thấp hơn

Hệ thống khuyến nghị đầu tư ngành

(dựa trên kỳ vọng tăng giá tuyệt đối trong 6 tháng tới)

Khả quan:	Trung lập:	Kém khả quan:
Vượt trội hơn thị trường	Phù hợp thị trường	Kém hơn thị trường

Ý kiến trong báo cáo này phản ánh đánh giá chuyên môn của (các) chuyên viên phân tích kể từ ngày phát hành và dựa trên thông tin, dữ liệu thu được từ các nguồn mà KBSV cho là đáng tin cậy. KBSV không tuyên bố rằng thông tin, dữ liệu là chính xác hoặc đầy đủ và các quan điểm được trình bày trong báo cáo này có thể được thay đổi mà không cần báo trước. Khách hàng nên độc lập cân nhắc hoàn cảnh, mục tiêu cụ thể của riêng mình và tự chịu trách nhiệm về các quyết định đầu tư của mình. Chúng tôi sẽ không có trách nhiệm đối với các khoản đầu tư hoặc kết quả của chúng. Những tài liệu này là bản quyền của KBSV và không được sao chép, phân phối lại hoặc sửa đổi mà không có sự đồng ý trước bằng văn bản của KBSV. Nhận xét và quan điểm trong báo cáo này có tính chất chung, chỉ nhằm mục đích tham khảo và không được phép sử dụng cho bất kỳ mục đích nào khác.